


























अध्याय २ – समलोचक प्रस्नहरु

<p>१) जब तपाईं यो चिन्ह देख्नु हुन्छ, तपाईंले क. पुरै रोक्नुहोस, पैदल यात्रु ख्याल गर्नुहोस, र बाटो काट्नुहोस । ख. गतिलाई घटाउदै जानुहोस पुरै रोक्नु भन्दा अगाडी । ग. पुरै रोक्नुहोस र हरियो बत्ती पर्खनुहोस । घ. गति घटाउनु र बत्ती हेर्नुहोस ।</p>	<p>1. WHEN YOU SEE THIS SIGN, YOU MUST: A. Stop completely, check for pedestrians, and cross traffic B. Slow down without coming to a complete stop C. Stop completely and wait for a green light D. Slow down and check for traffic</p>	
<p>२) यो आकार र रङ्गसंकेत हो । क. रोक । ख. गलत मार्ग । ग. पहिले जान देऊ । घ. प्रवेश निषेध ।</p>	<p>2. THIS IS THE SHAPE AND COLOR OF A _____ SIGN. A. Stop B. Wrong Way C. Yield D. Do not enter</p>	
<p>३) यो चिन्ह हो । क. रोक । ख. यू-टर्न गर्न निषेध । ग. पहिले जान देऊ । घ. प्रवेश निषेध ।</p>	<p>3. THIS SIGN MEANS: A. Stop B. No U-Turn C. Yield D. Do not enter</p>	
<p>४) यो चिन्ह हो । क. यू-टर्न गर्न निषेध । ख. मोड्न निषेध । ग. बाया मोड्न निषेध । घ. दाया मोड्न निषेध ।</p>	<p>4. THIS SIGN MEANS: A. No U-Turn B. No Turning C. No left turn D. No right turn</p>	
<p>५) यो चिन्ह हो । क. यू-टर्न निषेध । ख. बाया मोड्न निषेध । ग. दाया मोड्न निषेध । घ. मोड्न निषेध ।</p>	<p>5. THIS SIGN MEANS: A. No U-Turn B. No left turn C. No right turn D. No turning</p>	
<p>६) यो चिन्ह हो । क. तपाईंले कि बाँया वा दाहिने मात्र मोड्न पर्छ । ख. तपाईं टी – इन्टरसेक्सन नजिक हुनुहुन्छ । (Intersection- एक अर्कालाई काट्नु) ग. तपाईंले काट्न लाग्नु भएको बाटो राजमार्गको एक भाग हो । घ. निश्चित राजमार्गको एक भाग सडक माथिको पुल वा बाटो ।</p>	<p>6. THIS SIGN MEANS: A. You must turn left or right B. You are approaching a T-intersection C. The road that you are on intersects with a divided highway D. Designates an overpass above a divided highway</p>	





<p>७) तपाईंले थप सतर्कता अपनाउनु पर्छ जब तपाईं सेतो लट्टी भएका पैदल यात्रु नजीक हुनुहुन्छ कारण ।</p> <p>क. उनी बहिरा हुन सक्छन/सक्छीन । ख. उनी मानसीक रोगी हुन सक्छन/सक्छीन । ग. उनी अन्धा हुन सक्छन/सक्छीन । घ. उनीलाई हिड्नको कठिनाई हुन सक्छ ।</p>	<p>7. YOU NEED TO USE EXTRA CAUTION WHEN DRIVING NEAR A PEDESTRIAN USING A WHITE CANE BECAUSE:</p> <p>A. He or she is deaf B. He or she has a mental disability C. He or she is blind D. He or she has a walking problem</p>	
<p>८) जब तपाईं जो अन्धा पैदल यात्रु सेतो लट्टी वा कुकुरको सहयोग लिएर हिडी रहेको नजीक हुनुहुन्छ</p> <p>क. गति घटाउनुहोस र रोक्न तयार हुनुहोस । ख. आफ्नो सहि बाटो जानुहोस । ग. सधा भैं जानुहोस । घ. चाडै हाकीहाल्नुहोस ।</p>	<p>8. WHEN DRIVING NEAR A BLIND PEDESTRIAN WHO IS CARRYING A WHITE CANE OR USING A GUIDE DOG, YOU SHOULD:</p> <p>A. Slow down and be prepared to stop B. Take the right-of-way C. Proceed normally D. Drive away quickly</p>	
<p>९) यदि रेलमार्ग काट्ने ठाँउमा केही संकेत नभए, तपाईंले</p> <p>क. गतिकम गर्दै रोक्न तयार हुने, यदि तपाईंले रेल आउदै गरेको देख्नु वा सुन्नु भयो भने । ख. जति सक्दो चाडो लिखमाथिबाट अघि बड्नुहोस । ग. साधारण गतिमा बाटो काट्ने ठाँउबाट अघि बडाउनुहोस । घ. लिखमाथिबाट बिस्तारै अघि बड्नुहोस ।</p>	<p>9. IF THERE ARE NO SIGNALS AT A RAILROAD CROSSING, YOU SHOULD:</p> <p>A. Slow down and prepare to stop if you see or hear a train approaching B. Proceed as quickly as possible over the tracks C. Proceed through the crossing at a normal rate D. Proceed slowly over the tracks</p>	
<p>१०) रेलमार्ग काट्ने ठाँउको द्वारको वरिपरी घुमाउन सक्नुहुनेछ ।</p> <p>क. जब रेल काटि सक्छ । ख. कहिलै पनि ग. जब बत्तीहरु चम्कीन छोड्नेछन् । घ. जब अरु चालकहरुले द्वार वरिपरि चलाउनेछन् ।</p>	<p>10. YOU MAY DRIVE AROUND THE GATES AT A RAILROAD CROSSING:</p> <p>A. When the train has passed B. Never C. When the lights have stopped flashing D. When other drivers drive around the gates</p>	
<p>११) यदि तपाईंले आफ्नो बाटो भन्दा माथि यो चिन्ह देख्नु भयो भने, तपाईं</p> <p>क. तपाईं यो बाटो हुदै फिरेर बाहिर निस्कनु हुन्न । ख. साटासाट हुदै अघि बड्नु हुनेछ वा यहि बाटो हुदै फिरेर बाहिरीनु हुनेछ । ग. कीत तेहि लेनमा रहनुहुनेछ र आलोपालो (इन्टरचेन्ज) हुदै अघि बड्नु हुनेछ । घ. यदि यो लेनमा हुनुहुन्छ भने फि-वेर बाहिरीनु पर्छ ।</p>	<p>11. IF YOU SEE THIS SIGN ABOVE YOUR LANE, YOU:</p> <p>A. May not exit the freeway in this lane B. May continue through the interchange or exit the freeway in this lane C. May stay in this lane and continue through the interchange D. Must exit the freeway if you stay in this lane</p>	


<p>१२) राजमार्ग तथा द्रुतगति मार्ग अगुवा चिन्हहरुहुन । क. सुन्तोला रङ्ग काला अक्षरहरु भएको । ख. हरियो सेता अक्षरहरु भएको । ग. पहेलो काला अक्षरहरु भएको । घ. रातो सेता अक्षरहरु भएको ।</p>	<p>12. HIGHWAY AND EXPRESSWAY GUIDE SIGNS ARE: A. Orange with black letters B. Green with white letters C. Yellow with black letters D. Red with white letters</p>	
<p>१३) यो चिन्ह चालकको चेतावनीका निम्ति हुने गर्थे । क. नजिकै आउने इन्टरसेक्सनहरु (बाटोले एक अर्कालाई काटेको ठाँउ) । ख. बाटो निर्माण भई रहेको । ग. ट्राफिक लेनमा बदलीन्छ । घ. अगाडी बाङ्गो बाटो ।</p>	<p>13. THIS SIGN IS USED TO WARN DRIVERS ABOUT: A. Upcoming intersections B. Road construction C. Road curves ahead D. Changes in traffic lanes</p>	
<p>१४) यो चिन्हले तपाईंलाई यो भन्छ की..... क. यो मार्गमा मोड्न पाइने छैन । ख. अगाडी बाटो सागुरिएकोछ । ग. अगाडी धेरै एक पछि अर्को बाङ्गीएका बाटाहरु । घ. बाटो चिप्लो हुनेछ जब भिज्छ ।</p>	<p>14. THIS SIGN TELLS YOU THAT: A. No turns are allowed on this road B. The road narrows ahead C. There are a series of curves ahead D. The road may be slippery when wet</p>	
<p>१५) यो चिन्हको मतलब हो । क. अगाडी बाँया पट्टी बाङ्गो । ख. एक पछि अर्को बाङ्गो बाटाहरु । ग. अगाडी "S" आकारको बाङ्गो । घ. चिप्लन्छ जब भिज्छ ।</p>	<p>15. THIS SIGN MEANS: A. Left curve ahead B. Series of curves C. S curved ahead D. Slippery when wet</p>	
<p>१६) यो चिन्हले संकेत गर्ने । क. त्याहा अगाडी साह्रै भिरालो डाडो । ख. ट्रकहरु डाडोमा निषेध । ग. अगाडी मुडे मार्ग । घ. डाडामा ट्रकहरु छन् ।</p>	<p>16. THIS SIGN INDICATES THAT: A. There is a steep hill ahead B. No trucks are allowed on the hill C. A logging road is ahead D. There are trucks on the hill</p>	
<p>१७) एक पहेलो र कालो हिरा आकार चिन्ह । क. तपाईंलाई बाटोमा र नजीकको स्थितिको चेतावनी । ख. तपाईंलाई अगाडी शहर र नगर संकेत गर्छ । ग. ट्राफिक सम्बन्धित नियमहरुको जानकारी । घ. बाटो बन्दैछ भन्ने जानकारी दिन्छ ।</p>	<p>17. A YELLOW AND BLACK DIAMOND-SHAPED SIGN: A. Warns you about conditions on or near the road B. Helps direct you to cities and towns ahead C. Tells you about traffic laws and regulations D. Tells you about road construction ahead</p>	








<p>१८) यो आकार र रङ्ग भएको चिन्ह चिन्ह हो । क. यो पार गर्ने क्षेत्र होइन । ख. गलत बाटो । ग. रेल मार्ग पार गर्ने । घ. रोक्नुहोस ।</p>	<p>18. THE SIGN WITH THIS SHAPE AND COLOR IS A _____ SIGN. A. No passing zone B. Wrong way C. Railroad crossing D. Stop</p>	
<p>१९) कुन चिन्हले एक भाग गरीएको/भएको राजमार्गको अन्तिम देखाउछ ? क. २ ख. ४ ग. ३ घ. १</p>	<p>1  2  3  4 </p> <p>19. WHICH OF THESE SIGNS IS USED TO SHOW THE END OF A DIVIDED HIGHWAY? A. 2 B. 4 C. 3 D. 1</p>	
<p>२०) यो चिन्हले चालकलाई चेतावनी दिनेछ । क. लेन टुङ्गीयो, बाया जोडीन्छ । ख. अगाडी बाटो बाङ्गीएको छ । ग. आउने चौवाटाहरु । घ. बाटो मर्मत हुदै ।</p>	<p>20. THIS SIGN IS USED TO WARN DRIVERS ABOUT: A. Lane ends, merge left B. Road curves ahead C. Upcoming intersections D. Road construction</p>	
<p>२१) यो चिन्हले एक प्रकारको देखाउछ । क. चौवाटो । ख. बाटो बाङ्गीएको । ग. दाहिने मोड् । घ. लेन बदल ।</p>	<p>21. THIS SIGN SHOWS ONE TYPE OF: A. Intersection B. Road curve C. Right turn D. Lane change</p>	
<p>२२) यो चिन्हले एक प्रकारको देखाउछ । क. दाहिने मोड्नु । ख. चौवाटो । ग. लेन बदलनु । घ. बाटो बाङ्गेको ।</p>	<p>22. THIS SIGN SHOWS ONE TYPE OF: A. Right turn B. Intersection C. Lane change D. Road curve</p>	
<p>२३) यो चिन्ह देख्नु भयो भने तपाईंले के ख्याल गर्नु पर्ने छ ? क. रेखाङ्कन भन्दा बाहिर मुख्य बत्ती राखेर हाक्ने किन की गाडीको एक पट्टि उच्चा हुन्छ । ख. चक्का नस्ट हुनेछ, यदि भित्तामा ठोकीनु भयो भने । ग. ढल निकाश यदि भित्तामा पानी भए । घ. यदि तपाईंको गाडी अनियन्त्रीत भएर भित्तामा ठोकीनु भयो भने कारण पोखीएकोले ।</p>	<p>23. WHAT SHOULD YOU BE MOST CONCERNED ABOUT WHEN YOU SEE THIS SIGN? A. Driving with your headlights out of alignment because one side of your car is higher than the other B. Damaging a tire, if you drift onto the shoulder C. Hydroplaning, if the shoulder has water on it D. Losing control of your vehicle, if you drift onto the shoulder, because of a drop off</p>	

<p>२४) यो चिन्हको मतलब के हो ?</p> <p>क. अगाडीको आवगमन चिन्ह रातो छ । ख. अगाडीको ट्राफिक चिन्ह भाचिएको छ । ग. अगाडीको ट्राफिक चिन्ह हरियो छ । घ. अगाडी ट्राफिक चिन्ह छ ।</p>	<p>24. WHAT IS THE MEANING OF THIS SIGN?</p> <p>A. The traffic signal ahead is red B. The traffic signal ahead is broken C. The traffic signal ahead is green D. There is a traffic signal ahead</p>	
<p>२५) यो चिन्ह भनेको ।</p> <p>क. राजमार्गको भाग अन्त । ख. एकतर्फी गल्ली सुरु । ग. एकतर्फी गल्ली समाप्त । घ. राजमार्गको भाग सुरु ।</p>	<p>25. THIS SIGN MEANS:</p> <p>A. Divided highway ends B. One-way street begins C. One-way street ends D. Divided highway begins</p>	
<p>२६) माथि देखि तल सम्म निम्न सबै ठिक क्रमिक ट्राफिक बत्तीहरु हुन ।</p> <p>क. रातो, पहेलो, हरियो । ख. रातो, हरियो, पहेलो । ग. हरियो, रातो, पहेलो । घ. हरियो, पहेलो, रातो ।</p>	<p>26. FROM TOP TO BOTTOM, THE FOLLOWING IS THE PROPER ORDER FOR TRAFFIC LIGHTS:</p> <p>A. Red, yellow, green B. Red, green, yellow C. Green, red, yellow D. Green, yellow, red</p>	
<p>२७) यदि एक हरियो आकारको चिन्ह हरियो बत्तीमा बदलीयो भने, तपाईं :</p> <p>क. मोड्न सक्नु हुने छ तर तपाईंले आईरहेका गाडीलाई छोडी दिनु पर्छ । ख. नमोडी कन पनि सिधा अगाडी बड्नु पर्ने छ । ग. अभै मोड्नलाई आफ्नो पालो छ । घ. तिर (काँड) चिन्ह अंकित भए तिर अब मोड्न पर्दैन ।</p>	<p>27. IF A GREEN ARROW TURNS INTO A GREEN LIGHT, YOU:</p> <p>A. May still turn but you must yield to oncoming traffic B. May no longer turn and must proceed straight C. Still have the right of way to turn D. No longer have to turn the way the arrow indicates</p>	
<p>२८) एक स्थिर पहेलो बत्ती चौबाटोमा भनेको ।</p> <p>क. जाउ । ख. अरु कारहरुलाई छोडी देउ । ग. गति घटाउ र रोक्न तयार गर । घ. रोक ।</p>	<p>28. A STEADY YELLOW LIGHT AT AN INTERSECTION MEANS:</p> <p>A. Go B. Yield to other cars C. Slow down and prepare to stop D. Stop</p>	
<p>२९) एक चम्क रहेको पहेलो बत्ती भनेको चै तपाईंले ।</p> <p>क. गति घटाउने र सावधानी पूर्वक अघि बड्ने । ख. अघि बड्ने यदि बाटो खुल्ला छ भने । ग. रोक र अघि बड यदि हरियो बत्ति देखिन्छ भने । घ. रोक र अघि बड जब बाटो खुल्ला हुन्छ ।</p>	<p>29. A FLASHING YELLOW LIGHT MEANS THAT YOU SHOULD:</p> <p>A. Slow down and proceed with care B. Continue through if the way is clear C. Stop and proceed when a green light appears D. Stop and proceed when the way is clear</p>	
<p>३०) तपाईंले रोक्नु पर्ने छ यदि एक देख्नु भएमा ।</p> <p>क. चम्क रहेको रातो बत्ती । ख. स्थिर पहेलो बत्ती । ग. पहेलो काड आकार चिन्ह । घ. चम्क रहेको पहेलो बत्ती ।</p>	<p>30. YOU MUST STOP WHEN YOU SEE A:</p> <p>A. Flashing red light B. Steady yellow light C. Yellow arrow D. Flashing yellow light</p>	

<p>३१) एक स्थिर हरियो बत्ती चौबाटोमा भनेको, तपाईंले क. गति घटाउनु पर्छ र रोक्न तयार हुनु पर्छ । ख. रोक्नु पर्छ र अघि बड्नु भन्दा गाडी आवगमन ख्याल गर्नु पर्छ । ग. हाक्न सक्नु हुने छ यदि चौबाटो खाली छ भने । घ. दाहिने मोड्न नमिल्न सक्छ ।</p>	<p>31. A STEADY GREEN LIGHT AT AN INTERSECTION MEANS THAT YOU: A. Must slow down and prepare to stop B. Must stop and check for oncoming traffic before proceeding C. May drive through the intersection if the road is clear D. May not turn right</p>
<p>३२) एक स्थिर पहेलो बत्ती भनेको चहि एक बत्ती चाँडै देखिन्छ । क. चम्की रहेको पहेलो । ख. स्थिर हरियो । ग. स्थिर रातो । घ. चम्की रहेको रातो ।</p>	<p>32. A STEADY YELLOW LIGHT MEANS THAT A _____ LIGHT WILL SOON APPEAR. A. Flashing yellow B. Steady green C. Steady red D. Flashing red</p>
<p>३३) तपाईं पहेलो बत्तीमा सरासर सर्तक जान सक्नु हुन्छ यदि..... क. एक आपतकालीन वाहानले तपाईंको लेन काट्दैछ । ख. पैदल यात्रु बाटो काटी रहेका छैनन् । ग. तपाईं दाहिने मोड्दै हुनुहुन्छ । घ. तपाईं चौबाटोमा हुनुहुन्छ ।</p>	<p>33. YOU MAY CONTINUE CAREFULLY THROUGH A YELLOW LIGHT IF: A. There is an emergency vehicle crossing your lane B. There are no pedestrians crossing C. You are turning right D. You are within the intersection</p>
<p>३४) तपाईं रातो बत्तीमा देब्रे मोड्न सक्नु हुनेछ यदि..... क. विपरीत दिशाबाट आवागमन छैन । ख. तपाईं तेही बाटाहरुको आउने जाने बाटाहरुको एकहोरो सडक माड्दै हुनुहुन्छ । ग. तपाईं एक एकहोरो सडकबाट अर्को एकहोरो सडकमा मोड्दै हुनुहुन्छ । घ. तपाईंको अगाडीको गाडीले देब्रे मोड्यो ।</p>	<p>34. YOU MAY TURN LEFT AT A RED LIGHT IF: A. There is no traffic coming in the opposite direction B. You are turning from a two-way street onto a one-way street C. You are turning from a one-way street onto another one-way street D. The car in front of you turns left</p>
<p>३५) यदि आवागमन बत्ती बिग्रीयो वा काम दिन छोड्यो भने तपाईंले । क. त्यो नबने सम्म रोक्नुहोस र पर्खनुहोस । ख. प्रहरीको हाकिम आउन्जेल सम्म रोक्नुहोस र पर्खनुहोस । ग. सरासर जानुहोस यदि चौबाटो रोकीने चिन्ह छ भने । घ. सरासर जानुहोस साधारण जस्तै/सरह ।</p>	<p>35. IF A TRAFFIC LIGHT IS BROKEN OR NOT FUNCTIONING YOU SHOULD: A Stop and wait for it to be repaired B Stop and wait for a police officer to arrive C. Continue as if it were a four-way stop sign D. Continue as you normally would</p>
<p>३६) तपाईंले रातोमा दाहिने मोड्न सक्नु हुने छ यदि क. पहिले रोक्नुहोस र सवारी आवागमन र पैदल यात्रुहरु ख्याल गर्नुहोस । ख. दाहिने मोड्न रातो धर्को पर्खनुहोस । ग. पैदल यात्रुहरुलाई छोडी दिनुहोस । घ. पहिले गति घटाउनुहोस ।</p>	<p>36. YOU MAY TURN RIGHT ON RED IF YOU: A. Stop first and check for traffic and pedestrians B. Have a right turn red arrow C. Are in the left lane D. Slow down first</p>
<p>३७) जब हरियो बत्तीमा दाहिने मोड्दै हुनुहुन्छ भने, तपाईंले । क. साधारण गतिमा साधन हाक्नु पर्छ । ख. रोक्नुहोस र सवारी आवागमन ख्याल गर्नुहोस । ग. पैदल यात्रुहरुलाई छोडीदिनुहोस । घ. साधारण भन्दा गाडीको गति बडाउनुहोस ।</p>	<p>37. WHEN MAKING A RIGHT TURN ON A GREEN LIGHT, YOU MUST: A. Maintain normal driving speed B. Stop and look for oncoming traffic C. Yield to pedestrians D. Increase your normal driving speed</p>






<p>३८) जब गाडी पहिलो बत्तीहरू चम्कि रहदा बिद्यालय चिन्ह भएको क्षेत्रमा मायल प्रति घण्टा हुनु पर्ने ।</p> <p>क. २५ ख. १५ ग. २० घ. ३५</p>	<p>38. THE SPEED LIMIT IS _____ MILES PER HOUR WHEN THE YELLOW LIGHTS ARE FLASHING ON THE SCHOOL ZONE SPEED SIGN.</p> <p>A. 25 B. 15 C. 20 D. 35</p>	
<p>३९) रेलमार्गमा एक चम्किरहेको रातो बत्ती भनेको चहि ।</p> <p>क. रोक जब संकेत हड्दैन अधि नबड । ख. गति कम गर र खुल्ला भए पछि अधि बड । ग. सर्तकता साथ अधि बड । घ. तपाईं आधिकारीक बाटोमा हुनुहुन्छ ।</p>	<p>39. A FLASHING RED LIGHT AT A RAILROAD CROSSING MEANS:</p> <p>A. Stop, do not proceed until signals are completed B. Slow down and proceed if clear C. Proceed with caution D. You have the right-of-way</p>	
<p>४०) यो हरियो तिर (एरो) आफ्नो बाटोमा नियन्त्रक संकेत भनेको चहि ।</p> <p>क. तपाईंले यो बाटो (लेन) प्रयोग गर्न सक्नु हुनेछ । ख. यो बाटोमा आवागमन प्रतिबन्ध छ । ग. तपाईं आधिकारीक बाटोमा हुनुहुन्छ । घ. तपाईंको बाटो अर्को बाटोमा मिसिने छ ।</p>	<p>40. THIS GREEN ARROW ON A LANE USE CONTROL SIGNAL MEANS THAT:</p> <p>A. You may use this lane B. No traffic is allowed in this lane C. You have the right-of-way D. You must merge into this lane</p>	
<p>४१) यो चिन्ह भनेको ।</p> <p>क. अगाडी राजमार्गमा समाजसेवीहरू फोहोर मैला टिप्दैछन् । ख. अगाडी काम गर्ने क्षेत्रमा कामदारहरू छन् वा नजिकै छन् । ग. अगाडी बच्चाहरू खेली रहेका छन् । घ. अगाडी भण्डावालाहरू छन् ।</p>	<p>41. THIS SIGN MEANS:</p> <p>A. Pedestrians ahead B. End of construction zone C. School crossing ahead D. Flagger ahead</p>	
<p>४२) यो चिन्ह भनेको ।</p> <p>क. अगाडी राजमार्गमा समजसेवीहरू फोहोर मैला टिप्दैछन् । ख. अगाडी काम गर्ने क्षेत्रमा कामदारहरू छन् वा नजिकै छन् । ग. अगाडी बच्चाहरू खेली रहेका छन् । घ. अगाडी पैदल यात्रुको बाटो काट्ने ठाँउ ।</p>	<p>42. THIS SIGN MEANS THAT:</p> <p>A. A community service group is picking up trash along the highway ahead B. Workers are on or very close to the road in the work zone ahead C. Children are at play ahead D. There is a pedestrian crosswalk ahead</p>	
<p>४३) जब एक काड आकारको धर्काको फल्याक काम भईरहेको क्षेत्रमा देखिन्छ वा कुनै निम्न नमुनाहरू यो भनेको ।</p> <p>क. संकेत गरीएका चिजहरूका बत्ती जलेका छन् । ख. सतर्कता साथ हाक्नुहोस । ग. तुरुन्तै बाटो बदलीने छ । घ. आवगमन सम्बन्धि ताजा जानकारी दिने स्टेशनमा रेडियो लगाउनुहोस ।</p>	<p>43. WHEN AN ARROW PANEL IN A WORK ZONE SHOWS EITHER OF THE FOLLOWING PATTERNS, IT MEANS:</p> <p>A. The bulbs on the sign are burned out B. Drive with caution C. Changes lanes immediately D. Tune your radio to a station that gives traffic updates</p>	

<p>४४) मध्य बाटो (लेन) दृष्यन्तमा दिएको प्रयोगका लागी क. नियमित यात्रा । ख. देब्रे फर्कनका लागी । ग. पार हुन मात्र । घ. आपतकालिन साधनहरु मात्र ।</p>	<p>44. THE CENTER LANE IN THE ILLUSTRATION IS USED FOR: A. Regular travel B. Left turns only C. Passing only D. Emergency vehicles only</p>	
<p>४५) तपाईं पार गर्न सक्नु हुनेछ यदि छुटिने दुई वटा बाटोहरु चै एक बाटो भएमा । क. टुक्रिएको सेतो । ख. दुई ठोस पहेलो । ग. ठोस पहेलो । घ. ठोस सेतो ।</p>	<p>45. YOU MAY PASS IF THE LINE DIVIDING TWO LANES IS A _____ LINE. A. Broken white B. Double solid yellow C. Solid yellow D. Solid white</p>	
<p>४६) आवगमन भईरहेको बाटोहरु एक तर्फी दिशामा भाग गर्ने बाटोहरु । क. पहेलो । ख. सेतो । ग. रातो । घ. कालो ।</p>	<p>46. LANES OF TRAFFIC MOVING IN THE SAME DIRECTION ARE DIVIDED BY _____ LINES. A. Yellow B. White C. Red D. Black</p>	
<p>४७) तपाईंले अर्को साधनलाई पारगर्न नमिल्न सक्छ कुनै पनि एक मध्य रेखाको छेउमा क. मिसिएको ठोस र टुक्रिएको पहेलो । ख. एकल टुक्रिएको पहेलो । ग. दुई ठोस पहेलो । घ. एकल टुक्रिएको सेतो ।</p>	<p>47. YOU MAY NOT PASS ANOTHER CAR ON EITHER SIDE OF A _____ CENTERLINE. A. Combination solid and broken yellow B. Single broken yellow C. Double solid yellow D. Single broken white</p>	
<p>४८) तपाईंले ठोस पहेला रेखाहरु पार गर्न सक्नु हुनेछ । क. आफ्नै दिशामा चलिरहेको सवारी आवगमनलाई पार गर्न । ख. दिउसो उज्यालोको समयमा मात्र । ग. कुनै पनि समयमा । घ. जब मोड्नु पर्ने हुन्छ ।</p>	<p>48. YOU MAY CROSS SOLID YELLOW LINES: A. To pass traffic moving in the same direction B. During daylight hours only C. At any time D. When making turns</p>	
<p>४९) दाहिने भागको बाटोको किनार चहि एक रेखाङ्कित हुन्छ । क. टुक्रिएको सेतो । ख. ठोस पहेलो । ग. ठोस सेतो । घ. टुक्रिएको पहेलो सुन्न सकिने ।</p>	<p>49. THE ROAD EDGE ON THE RIGHT SIDE IS MARKED BY A _____ LINE. A. Broken white B. Solid yellow C. Solid white D. Broken yellow audio</p>	
<p>५०) बिपरीत दिशाबाट गुड्ने सवारी साधानको बाटोहरु संग बाटोहरुले छुटिएको हुन्छ । क. सेतो । ख. रातो । ग. कालो । घ. पहेलो ।</p>	<p>50. LANES OF TRAFFIC MOVING IN THE OPPOSITE DIRECTION ARE DIVIDED BY _____ LINES. A. White B. Red C. Black D. Yellow</p>	

<p>५१) जब तपाईं यो कालो र पहेलो चिन्ह देख्नुहुन्छ, यो भनेको</p> <p>क. दाहिने तिरको बाटो, एक तर्फी सवारी आवानगमन मात्र । ख. दाहिने तिर घुमाउरो बाटो, कारण बाटो मर्मत हुदैछ । ग. गति घटाउनुहोस किन कि अगाडीको बाटाको दिशा परिवर्तन हुन्छ अन्तिम कुनामा । घ. तपाईंको अगाडी दाहिने तिर वार-पार हुने बाटो छ ।</p>	<p>51. WHEN YOU SEE THIS BLACK AND YELLOW SIGN, IT MEANS:</p> <p>A. The road to the right is for one-way traffic only B. Detour to the right because of road construction C. Slow down because the road ahead changes direction at an extreme angle D. There is a cross road ahead on your right</p>	
<p>५२) जब तपाईं यो चिन्ह देख्नु हुन्छ, यो हो</p> <p>क. याहा एक बस्तु छ बाटोमा । ख. दाहिने तर्फबाट गाडि आईरहेछ । ग. बायाँतिर बाटो तिखो बाङ्गीएको छ । घ. अगाडी एक गाभीने बिन्दु छ ।</p>	<p>52. WHEN YOU SEE THIS SIGN, IT MEANS:</p> <p>A. There is an object on the roadway B. Traffic is coming from the right C. The road is curving sharply to the left D. There is a merge point ahead</p>	
<p>५३) रोक चिन्हले नियन्त्रित चौबाटोमा जब तपाईंले पार गर्ने सडकको आवगमन राम्रो देख्नु भएन भने, यदि तपाईंले सानो बाटोको सेतो माथि भएका धर्कामा रोकनु भयो तपाईंले</p> <p>क. पाँच सेकेन्ड पर्खेर जानु पर्छ । ख. अघि बड्नु भन्दा अघि हरन बजाउनुहोस । ग. खिर्की तल भार्नुहोस, आवागमनलाई सुन्नुहोस अनि अघि बडनुहोस । घ. बिस्तारै अघि बडाउनुहोस, आवागमन र पैदल यात्रुहरु हेर्नुहोस र खाली भएपछि मात्र अघि बडाउनुहोस ।</p>	<p>53. AT AN INTERSECTION CONTROLLED BY A STOP SIGN, IF YOU CAN'T GET A GOOD VIEW OF CROSS-STREET TRAFFIC WHEN YOU STOP BEHIND THE WHITE TOP BAR PAINTED ON THE PAVEMENT, YOU SHOULD:</p> <p>A. Wait 5 seconds, then proceed. B. Sound your horn before proceeding C. Put down your windows, listen for traffic, and then proceed D. Pull forward slowly, check for traffic and pedestrians, and proceed when clear</p>	
<p>५४) ठाँउ ठाँउमा टासिएको गतिहरुले देखाउछ</p> <p>क. न्यूनतम बैधानिक गतीहरु । ख. ठिक गतीको यात्रा जहाँ टिकट पाउन बाट बाच्ने । ग. अधिकतम सुरक्षीत गती जहाँ आदर्श बाटो र हावा पानीको स्थिति । घ. सबै बाटाहरुको स्थितिमा अधिकतम सुरक्षीत गति ।</p>	<p>54. THE POSTED SPEED LIMITS SHOW:</p> <p>A. The minimum legal speed limit B. The exact speed at which you must travel to avoid a ticket C. The maximum safe speed under ideal road and weather conditions D. The maximum safe speed under all road conditions</p>	
<p>५५) एक राजमार्ग जहाँ आउने जाने सवारी आवागमन चहि कुन यी चिन्हहरु अंकित छन् ।</p> <p>क. १ ख. २ ग. ३ घ. ४</p>	<p>1  2  3  4 </p> <p>55. A HIGHWAY WITH TWO-WAY TRAFFIC IS MARKED BY WHICH OF THESE SIGNS?</p> <p>A. 1 B. 2 C. 3 D. 4</p>	

संकेत, चिन्ह र सानो बाटोको चिनोहर ।

पि.ए. चालक पुस्तिका

<p>५६) बाटोको मध्यबाट, तपाईंले कुन चाल गर्न सक्नुहुनेछ ? क. देब्रे मोड्न । ख. U आकार मोड्न । (U turn) ग. ढिलो गुडि रहेको वाहकलाई उछिन्न । घ. सबै माथि भनिएकाहरु ।</p>	<p>56. FROM THE CENTER LANE, WHAT MANEUVERS CAN YOU PERFORM? A. Make left turns B. Make U-turns C. Pass slower-moving traffic D. All of the above</p>		
<p>५७) कुन चिह्न यी चिन्हहरु हुन ताकी चालकले दाहिने तिर बस्नु पर्छ । क. २ ख. १ ग. ३ घ. ४</p>	<div style="display: flex; justify-content: space-around; align-items: center;"> <div style="text-align: center;">1 </div> <div style="text-align: center;">2 </div> <div style="text-align: center;">3 </div> <div style="text-align: center;">4 </div> </div> <p>57. WHICH OF THESE SIGNS MEANS THAT DRIVERS SHOULD KEEP TO THE RIGHT? A. 2 B. 1 C. 3 D. 4</p>		

अध्याय २ संकेत चिन्ह र सानो बाटाका चिन्हहरु ।

अध्याय-२, साचो उत्तर ।		
१. क	२१. क	४१. घ
२. ग	२२. ख	४२. ख
३. घ	२३. घ	४३. ख
४. क	२४. घ	४४. ख
५. ग	२५. घ	४५. क
६. ग	२६. क	४६. ख
७. ग	२७. क	४७. ग
८. क	२८. ग	४८. घ
९. क	२९. क	४९. ग
१०. ख	३०. क	५०. घ
११. घ	३१. ग	५१. ग
१२. ख	३२. ग	५२. ग
१३. ग	३३. घ	५३. घ
१४. ग	३४. ग	५४. ग
१५. घ	३५. ग	५५. ग
१६. क	३६. क	५६. क
१७. क	३७. ग	५७. क
१८. क	३८. ख	
१९. क	३९. क	
२०. क	४०. क	


अध्याय- ३, समालोचक प्रश्नहरु



<p>१) किसोर चालकहरु दुर्घटनामा सम्लग्न हुने बडि सम्भावना हुन्छ, जब.....</p> <p>क. उनीहरु आफ्ना घर पालुव जनावार यात्रुको साथमा सवार गराउछन् ।</p> <p>ख. उनीहरु वयस्क यात्रुहरुका साथ सवार गर्दछन् ।</p> <p>ग. उनीहरु किशोर यात्रुहरु साथमा लिएर सवारी हाक्छन् ।</p> <p>घ. उनीहरु कुनै यात्रु बेगर सवारी हाक्छन् ।</p>	<p>1. TEENAGE DRIVERS ARE MORE LIKELY TO BE INVOLVED IN A CRASH WHEN:</p> <p>A. They are driving with their pet as a passenger</p> <p>B. They are driving with adult passengers</p> <p>C. They are driving with teenage passengers</p> <p>D. They are driving without any passengers</p>
<p>२) सवारी हाकी रहेको बेला चालकहरु खान्छन् वा पिउछन् ।</p> <p>क. सवारी हाक्नमा गल्लि हुदैन् ।</p> <p>ख. सवारी ढिलो हाके समस्या हुन सक्छ ।</p> <p>ग. अति राम्रा चालकहरु किन कि उनिहरु भोका छैन् ।</p> <p>घ. तिनीहरुका सवारी साधन नियन्त्रण गर्न समस्या हुन्छ ।</p>	<p>2. DRIVERS WHO EAT AND DRINK WHILE DRIVING:</p> <p>A. Have no driving errors</p> <p>B. Have trouble driving slow</p> <p>C. Are better drivers because they are not hungry</p> <p>D. Have trouble controlling their vehicles</p>
<p>३) सवारी चलाईरहदा धुम्रपान गर्न तयारी वा धुम्रपान गरिरहेका ।</p> <p>क. सवारी हाक्ने क्षमतामा असर पर्दैन ।</p> <p>ख. चालकलाई सचेत गराउन सहयोग पुग्छ ।</p> <p>ग. बाधक क्रियाकलापहरु हुन ।</p> <p>घ. बाधक क्रियाकलापहरु होईन् ।</p>	<p>3. PREPARING TO SMOKE AND SMOKING WHILE DRIVING:</p> <p>A. Do not affect driving abilities</p> <p>B. Help maintain driver alertness</p> <p>C. Are distracting activities</p> <p>D. Are not distracting activities</p>
<p>४. ठूलो प्रमुख दुर्घटनाको प्रकार १६ बर्षे चालकहरुका लागि पेन्सिलभेनियामा चहि ।</p> <p>क. एकल गाडी/बाटोबाट बाहिरीनु ।</p> <p>ख. छेउमा जोरले आघात पुऱ्याउने एक चौबाटोमा ।</p> <p>ग. बाटो किनारबाट उल्टो हाक्नु ।</p> <p>घ. राजमार्गको भित्तामा हाक्नु ।</p>	<p>4. THE TOP MAJOR CRASH TYPE FOR 16 YEAR OLD DRIVERS IN PENNSYLVANIA IS:</p> <p>A. Single vehicle/run-off-the-road</p> <p>B. Being sideswiped on an interstate</p> <p>C. Driving in reverse on a side street</p> <p>D. Driving on the shoulder of a highway</p>
<p>५) जब साईकल यात्रुलाई पार गर्दा तपाईले</p> <p>क. साईकल यात्रुलाई सचेत गराउन हर्न बजाउनुहोस ।</p> <p>ख. जति सक्दो धेरै देब्रे तिर बडनुहोस ।</p> <p>ग. बाटोको मध्यमा रहनुहोस ।</p> <p>घ. चौबाटोमा चम्कने बत्ती चम्काउनुहोस ।</p>	<p>5. WHEN PASSING A BICYCLIST, YOU SHOULD:</p> <p>A. Blast your horn to alert the bicyclist</p> <p>B. Move as far left as possible</p> <p>C. Remain in the center of the lane</p> <p>D. Put on your four-way flashers</p>
<p>६) जब तपाई बालबालिका खेल्ने क्षेत्रमा हाक्तै हुनुहुन्छ, तपाईले तिनीहरुबाट आशा गर्नु पर्छ</p> <p>क. कतिखेर पार गर्न सुरक्षीत छ ।</p> <p>ख. बाटो पार गर्नु अगावै सडक किनारमा रोक्नु ।</p> <p>ग. नहेरी आफ्नो अगाडी हाक्नु ।</p> <p>घ. पार नगर्नु जब सम्म तिनीहरु एक व्यस्कका साथ हुदैन् ।</p>	<p>6. WHEN YOU DRIVE THROUGH AN AREA WHERE CHILDREN ARE PLAYING, YOU SHOULD EXPECT THEM:</p> <p>A. To know when it is safe to cross</p> <p>B. To stop at the curb before crossing the street</p> <p>C. To run out in front of you without looking</p> <p>D. Not to cross unless they are with an adult</p>
<p>७) यदि तपाई मोटर साइकलको पछाडी हाक्तै हुनुहुन्छ भने, तपाईले</p> <p>क. पुरै बाटो (full lane) मोटर साइकललाई प्रयोग गर्न दिनुहोस ।</p> <p>ख. मोटर साइकलको अर्को तर्फको भित्रबाट चलाउनुहोस ।</p> <p>ग. मोटर साइकललाई आधा बाटो मात्र प्रयोग गर्न दिनुहोस ।</p> <p>घ. जुन बाटोमा मोटर साइकल गुडीरहेछ तेहि बाटो पार गर्नुहोस ।</p>	<p>7. IF YOU ARE DRIVING BEHIND A MOTORCYCLE, YOU MUST:</p> <p>A. Allow the motorcycle to use a complete lane</p> <p>B. Drive on the shoulder beside the motorcycle</p> <p>C. Allow the motorcycle to use only half a lane</p> <p>D. Pass in the same lane where the motorcycle is driving</p>

<p>८) जब मोटर साइकलको पछाडी यात्रा गरीन्छ । क. पिछा गर्ने दुरि कम्तिमा पनि दुई वटा कारको लम्बाई राख्नु पर्छ । ख. पिछा गर्ने कम्तिमा पनि २ सेकेन्डको दुरी राख्नुहोस । ग. पिछा गर्ने कम्तिमा पनि ४ मोटर साइकलको लम्बाइ राख्नु पर्दछ । घ. पिछा गर्ने दुरी कम्तिमा ४ सेकेन्डको राख्नुहोस ।</p>	<p>8. WHEN TRAVELING BEHIND A MOTORCYCLE: A. Allow a following distance of at least 2 car lengths B. Allow at least 2 seconds of following distance C. Allow at least 4 seconds of following distance D. Allow a following distance of at least 4 motorcycle lengths</p>
<p>९) तपाईंले थप सतर्कता अपनाउनु पर्ने छ जब पैदल यात्रुले सेतो लट्टी प्रयोग गरेको नजिक हाक्दै हुनुहुन्छ, किन भने । क. उनि बहिरो हुन सक्छन्/सकिन्छन् । ख. उनि मानसीक असक्त हुन सक्छन्/सकिन्छन् । ग. उनि अन्धा हुन सक्छन्/सकिन्छन् । घ. उनिलाई हिड्नको समस्या हुन सक्छ ।</p>	<p>9. YOU NEED TO USE EXTRA CAUTION WHEN DRIVING NEAR A PEDESTRIAN USING A WHITE CANE BECAUSE: A. He or she is deaf B. He or she has a mental disability C. He or she is blind D. He or she has a walking problem</p>
<p>१०) जब एक अन्धा पैदलयात्री जो चहि एक सेतो लट्टीको वा कुकुरको सहयोगको नजिक हाकीरहनु भएको छ, तपाईंले । क. गति घटाउनु पर्छ र रोक्न तयार हुनुपर्छ । ख. आफ्नो सहि बाटो लिनु पर्छ । ग. सधै भैँ अघि बडनु पर्छ । घ. चाडै पर हाकी हाल्नु पर्छ ।</p>	<p>10. WHEN DRIVING NEAR A BLIND PEDESTRIAN WHO IS CARRYING A WHITE CANE OR USING A GUIDE DOG, YOU SHOULD: A. Slow down and be prepared to stop B. Take the right-of-way C. Proceed normally D. Drive away quickly</p>
<p>११) कस्ले पार हुनुपर्छ जब एक चालकले मोड्न खोज्दैछ र एक पैदल यात्रु चहि पार हुदै छ एक ट्राफिक बत्ती बिना नै । क. जसले पछि सुरु गर्‍यो । ख. त्यो चालक । ग. जो ढिलो छ । घ. त्यो पैदल यात्री ।</p>	<p>11. WHO MUST YIELD WHEN A DRIVER IS TURNING AND A PEDESTRIAN IS CROSSING WITHOUT A TRAFFIC LIGHT? A. Whoever started last B. The driver C. Whoever is slower D. The pedestrian</p>
<p>१२. एक सुन्तला रङ्गको त्रिभुज एक गाडीको पछाडी छ भने के जनाउ छ । क. रेडीयो उपकरण बोकेको । ख. लामो मोड्ने छ । ग. साधारणतया साधन भन्दा ठिक गतिमा यात्रा गर्छ । घ. धेरै ठाँउमा रोकी रहन्छ ।</p>	<p>12. AN ORANGE TRIANGLE ON THE BACK OF A VEHICLE INDICATES THAT VEHICLE: A. Carries radioactive materials B. Takes wide turns C. Travels at slower speeds than normal traffic D. Makes frequent stops</p>
<p>१३) रात्रिको समयमा देख्न धेरै गाह्रो हुन्छ । क. बाटाको चिन्हहरु । ख. पैदल यात्रुहरु । ग. अर्को सवारीवला । घ. बाटो/गल्लीका बत्तीहरु ।</p>	<p>13. AT NIGHT, IT IS HARDEST TO SEE: A. Road signs B. Pedestrians C. Other motorists D. Street lights</p>
<p>१४) जब ट्रक चालक तपाईंको पछाडी तपाईंको गाडीलाई पार गर्न खोज्छ, तपाईंको गति चहि । क. स्थिर रहनु वा घट्नु । ख. बाटो बदलनु । ग. बदलनु । घ. गति बडाउनु ।</p>	<p>14. WHEN A TRUCK DRIVER BEHIND YOU WANTS TO PASS YOUR VEHICLE, YOUR SPEED SHOULD: A. Remain steady or decrease B. Change lanes C. Change D. Increase</p>

<p>१५) जब ट्रक संग बाटो बड्दा, यो सम्भना महत्वपूर्ण छ । क. कार भन्दा लामो दुरी लिन्छ रोकनलाई । ख. कार भन्दा पार गर्न कम समय लाग्छ । ग. कार भन्दा मोड्ने वृत्तको दुरी कम लाग्छ । घ. कार भन्दा एक ढल्कीने ठाउमा पार गर्न कम समय लाग्छ ।</p>	<p>15. WHEN SHARING THE ROAD WITH A TRUCK, IT IS IMPORTANT TO REMEMBER THAT, IN GENERAL, TRUCKS: A. Take longer distances than cars to stop B. Require less time to pass on a downgrade than cars C. Require less turning radius than cars D. Require less time to pass on an incline than cars</p>
<p>१६) यदि तपाईंले रेल रोड पार हुने ठाँउमा एक भन्दा बडी लिख संग रोकनु पर्‍यो भने । क. पर्खनुहोस जब सम्म दुबै लिख राम्रो देख्नु हुन्न । ख. रेलमार्गको लिखमा रोकनुहोस र अर्को रेललाई हेर्नुहोस । ग. जब रेल पार गर्ने बित्तिकै जति सक्दो चाडो जानुहोस । घ. एक लिख खालि हुने बित्तिकै जानुहोस ।</p>	<p>16. IF YOU STOP AT A RAILROAD CROSSING WITH MORE THAN ONE TRACK: A. Wait until you have a clear view of both tracks B. Stop on the railroad track and watch for another train C. Go through as soon as the train passes D. Go through when one of the tracks is free</p>
<p>१७) यदि तपाईं चौबाटोमा एक ट्रक जुन चहि एक दाहिने मोड्नु भन्दा अगाडी देब्रे तिर जादैछ पिछ्छा गर्दै हुनुहुन्छ, तपाईंले ख्याल गर्नु पर्छ यो अति खतरा छ । क. ट्रक र सडकको किनारमा निचोरिने कोसीस गर्नु दाहिने मोड्नलाई । ख. ब्रेक प्रयोग गर्नुहोस । ग. चार सेकेन्ड दुरी पिछ्छा गर्ने नियम उलङ्घन । घ. ट्रक चालकलाई तपाईंको हर्न बजाउनुहोस ।</p>	<p>17. IF YOU ARE FOLLOWING A TRUCK THAT SWINGS LEFT BEFORE MAKING A RIGHT TURN AT AN INTERSECTION, YOU SHOULD REMEMBER THAT IT IS VERY DANGEROUS TO: A. Try to squeeze between the truck and curb to make a right turn B. Apply your brakes until the truck has completed the turn C. Violate the “4 – second” following distance rule D. Honk your horn at the truck driver</p>
<p>१८) जुन समय मात्र तपाईंको रोकनु पर्दैन स्कूल बसलाई जुन रातो बसलाई चम्कि रहेका र रोकिएका पाखुरा चहि तन्काइका कि जब तपाईं क. राजमार्गको एक भागको विपरित दिशामा हाक्दै हुनुहुन्छ । ख. बसको पछाडी हुनुहुन्छ । ग. कुनै बच्चाहरुको उपस्थिति देख्नु भएन । घ. सुरक्षीत देब्रे पट्टि पार हुन सक्नुहुन्छ ।</p>	<p>18. THE ONLY TIME YOU DO NOT HAVE TO STOP FOR A SCHOOL BUS WHOSE RED LIGHTS ARE FLASHING AND STOP ARM IS EXTENDED IS WHEN YOU: A. Are driving on the opposite side of a divided highway B. Are behind the bus C. See no children present D. Can safely pass on the left</p>
<p>१९) जब स्कूल बसको आफ्ना बत्तिहरु चम्कि रहेकाछन् र त्यो पाखुरा तन्काउने संकेत रोकिएको छ । क. तपाईंले बस भन्दा कमिमा १० फिट पर रोकनुहोस । ख. पार गर्नुहोस यदि बच्चाहरु बसबाट बहिरी सके भने । ग. रोकनुहोस यदि बस चहि विपरित दिशाको एक बाधक हो भने । घ. बस संगै बिस्तारै हाक्नुहोस ।</p>	<p>19. WHEN A SCHOOL BUS HAS ITS LIGHTS FLASHING AND ITS STOP ARM EXTENDED, YOU MUST: A. Stop at least 10 feet away from the bus B. Pass if children have exited the bus C. Stop if the bus is on the opposite side of a barrier D. Drive slowly by the bus</p>
<p>२०) रेल पार भएपछि तपाईंले । क. जाँच गर्नुहोस फेरी, रेल आई रहेकोछ कि अनि सतर्कताका साथ अघि बड्नुहोस । ख. हरियो बत्ती पर्खनुहोस । ग. ट्रकहरुको पल्लो पटि जानुहोस । घ. हरेन लगाउनुहोस र जानुहोस ।</p>	<p>20. AFTER A TRAIN HAS PASSED, YOU SHOULD: A. Check again for approaching trains and proceed with caution B. Wait for a green light C. Proceed across the tracks D. Blow horn and proceed</p>

<p>२१) यदि तपाईंले गति घटाउनु वा रोक्नु भयो जब अरु चालकले आशा नगरीकन भने तपाईंले</p> <p>क. चाडै खुट्टाको ब्रेक एक दुई चोटि हिकार्उनुहोस । ख. तपाईंको आपतकालीन ब्रेक प्रयोग गर्नुहोस । ग. तपाईंको भित्ताको अदेख ठाँउमा आवागमनलाई हेर्नुहोस । घ. तपाईंको हरन बजाउन तयार हुनुहोस ।</p>	<p>21. IF YOU NEED TO SLOW DOWN OR STOP WHEN OTHER DRIVERS MAY NOT EXPECT IT, YOU SHOULD:</p> <p>A. Quickly tap your brake pedal a few times B. Use your emergency brake C. Look over your shoulder for traffic in your blind spot D. Get ready to blow your horn</p>
<p>२२) जब तपाईं मोड्ने तयारीमा हुनुहुन्छ, तपाईंले मोड्ने संकेत खुल्ला गर्नु पर्छ ।</p> <p>क. मात्र यदि अर्को चालकले पिछ्छा गरि रहेछ भने । ख. किन कि अधिल्लो कार चौबाटोमा पुग्यो । ग. ३ देखि ४ सेकेन्ड चौबाटोमा पुग्न भन्दा अगावै । घ. दुईवटा गाडीको दुरी चौबाटोमा पुग्न भन्दा अगावै ।</p>	<p>22. WHEN YOU ARE PLANNING TO MAKE A TURN, YOU SHOULD ACTIVATE YOUR TURN SIGNALS:</p> <p>A. Only if there are other drivers following you B. Just as the front of your car reaches the intersection C. 3 to 4 seconds before you reach the intersection D. 2 car lengths before reaching the intersection</p>
<p>२३) अर्को गाडी पार गर्नु भन्दा अगावै तपाईंले ।</p> <p>क. प्रमुख बत्ती चम्काउनुहोस चालकलाई चनाखो हुन । ख. चालकलाई चेतावनी दिन चौतर्फी चम्कने बत्ती बाल्नुहोस । ग. ठिक संकेत दिनुहोस तपाईं बाटो बदल्दै हुनुहुन्छ भनेर । घ. ध्यान केन्द्रित गर्न हरन बजाउनुहोस ।</p>	<p>23. BEFORE PASSING ANOTHER VEHICLE YOU SHOULD:</p> <p>A. Flash your headlights to alert the driver B. Turn on your four-way flashers to warn the driver C. Give the proper turn signal to show you are changing lanes D. Sound your horn to get the drivers attention</p>
<p>२४) तपाईंको अदेख ठाँउ चहि बाटोको क्षेत्रफल हो ।</p> <p>क. टाउको नहललाई तपाईंले देख्न सक्नु हुन्न । ख. सिधै तपाईंको गाडी पछाडी । ग. तपाईंले पछाडी देखिने एनामा देख्नुहुन्छ । घ. तपाईंले छेउको एनामा देख्नुहुन्छ ।</p>	<p>24. YOUR BLIND SPOT IS THE AREA OF THE ROAD:</p> <p>A. You cannot see without moving your head B. Directly behind your vehicle C. You see in your rearview mirror D. You see in your side mirror</p>
<p>२५) तपाईंले अर्को गाडीलाई पार गर्नु भन्दा आगाडी</p> <p>क. भर्खरै बाटो बदलिनु भएको छ । ख. कुनै पनि बेला । ग. बाटो बदले पछि । घ. प्रसस्त पहिले नै ताकि अरुले तपाईंको योजना थाहा पाउने छन् ।</p>	<p>25. BEFORE PASSING ANOTHER VEHICLE, YOU SHOULD SIGNAL:</p> <p>A. Just before changing lanes B. At any time C. After changing lanes D. Early enough so others know your plans</p>
<p>२६) बहुमार्ग भएको राजमार्गमा बाटोहरु बदल्नु अगावै, तपाईंले,</p> <p>क. हरेन बजाउनुहोस । ख. मुख्य बत्ती बाल्नुहोस । ग. आफ्नो गति घटाउनुहोस । घ. तपाईंको एना र अन्धा ठाऊहरु ख्याल गर्नुहोस ।</p>	<p>26. BEFORE CHANGING LANES ON A MULTI-LANE HIGHWAY YOU SHOULD:</p> <p>A. Sound your horn B. Turn on your headlights C. Reduce your speed D. Check your mirrors and blind spots</p>
<p>२७) जब तपाईं बाटोमा गाडि बिसाउनु हुन्छ, तपाईंले,</p> <p>क. तपाईंको चार पटिको चम्किने प्रकाशहरु प्रयोग गरिनुहोस । ख. काण्डमा बिसाउनुहोस । ग. तपाईंले मोड्ने खुलाउनुहोस । घ. तपाईंले बत्ती बाल्नुहोस ।</p>	<p>27. WHEN YOU PARK ON THE ROADWAY, YOU SHOULD:</p> <p>A. Use your four-way flashers B. Park at an angle C. Keep your turn signal on D. Turn your lights on</p>
<p>२८) पिछ्छाडी जानु अगाडी, तपाईंले,</p> <p>क. एनाहरुमा भर पर्नुहोस यदि ठिक छ छैन हेर्नलाई । ख. तपाईंको बत्तीहरु चम्काउनुहोस । ग. तपाईंका ढोकाहरु खोल्नुहोस हेर्नलाई यदि जान ठिक छ । घ. टाउको मोडेर पछाडिको भागको खिर्कीबाट हेर्नुहोस ।</p>	<p>28. BEFORE BACKING UP, YOU SHOULD:</p> <p>A. Rely on your mirrors to see if it is clear to proceed B. Flash your lights C. Open your door to see if it is clear to proceed D. Turn your head and look through the rear window</p>


<p>२९) दुर्घटनाहरूबाट जोगीने सहयोगका लागि, तपाईंले क. बाटोमा अरु चालकहरूसँग संचार गर्नु पर्छ । ख. अरु चालकहरूलाई वेवास्ता गर्नु होस । ग. छेउका बाटोहरूमा वा पछाडीका बाटोहरूमा हाक्नुहोस । घ. व्यस्तको समयमा नहाक्नुहोस ।</p>	<p>29. TO HELP AVOID CRASHES, YOU SHOULD: A. Communicate with other drivers on the road B. Ignore other drivers on the road C. Drive on side streets and back roads D. Avoid driving during rush hour</p>	
<p>३०) चालक चै । क. गति घटाई रहेछ वा रोक्यो रहेछ । ख. देब्रे मोडी रहे छ । ग. दाहिने मोडी रहे छ । घ. ढोका खोल्छ/खोल्छीन ।</p>	<p>30. THE DRIVER IS: A. Slowing or stopping B. Turning left C. Turning right D. Opening his/her door</p>	
<p>३१) यदि तपाईंको मोडने संकेतहरू असक्षम भए भने, तपाईंलेको प्रयोग गर्नु पर्छ तपाईं मोडी रहेको देखाउन । क. तपाईंको हरेन । ख. तपाईंका बत्तीहरू । ग. हातका संकेतहरू । घ. तपाईंका आपतकालीन चमकीने बत्तिहरू ।</p>	<p>31. IF YOUR TURN SIGNALS FAIL, YOU SHOULD USE _____ TO INDICATE YOU ARE TURNING. A. Your horn B. Your headlights C. Hand signals D. Your emergency flashers</p>	
<p>३२) जब ४० माइल प्रति घण्टा भन्दा कम हद भएको राजमार्गमा यात्रा गर्दै हुनु हुन्छ भने, तपाईंले क. तपाईंले बाटो काध तिरबाट कुदाउनु होस । ख. तपाईंको उच्चथाम प्रयोग गर्नु होस । ग. तपाईंको हरेन बजाउनु होस अरुलाई चेताउनी दिन । घ. तपाईंको चौतर्फी बत्तीहरू प्रयोग गर्नु होस ।</p>	<p>32. WHEN TRAVELING BELOW 40 MILES PER HOUR ON A LIMITED ACCESS HIGHWAY, YOU SHOULD: A. Drive on the shoulder B. Use your high beams C. Sound your horn to warn others D. Use your four-way flashers</p>	
<p>३३) तपाईंले हरेन बजाउनु पर्छ जब तपाईं : क. चौवाटेमा यात्रा गर्दै हुनु हुन्छ भने । ख. साइलयात्रीलाई पार गर्दै हुनु हुन्छ भने । ग. एक बच्चा देख्नु भयो बाटोमा कुद्नु आँटेको । घ. समानन्तर विसाउदै हुनु हुन्छ भने ।</p>	<p>33. YOU SHOULD HONK YOUR HORN WHEN YOU: A. Are travelling through an intersection B. Are passing a bicyclist C. See a child who is about to run into the street D. Are parallel parking</p>	
<p>३४) तपाईंले आफ्ना बत्तीहरू प्रयोग गर्नु पर्ने छ जब अरु गाडीहरू..... फिट टाडा वाट देखिन्दैन् भने । क. १००० ख. १५०० ग. १८०० घ. १२००</p>	<p>34. YOU MUST USE YOUR HEADLIGHTS WHEN OTHER VEHICLES ARE NOT VISIBLE FROM _____ FEET AWAY. A. 1000 B. 1500 C. 1800 D. 1200</p>	
<p>३५) यदि एक गाडी उच्च थाम प्रयोग गरेर तपाईं नजीक आउछ भने, तपाईंले क. तपाईंले उच्च थाम बाल्नु पर्छ । ख. तपाईंको मुख्य बत्तीहरू निभाउनु पर्छ । ग. आवाज दिनु पर्छ । घ. उच्चथाम हरु चमकाउनु पर्छ ।</p>	<p>35. IF A VEHICLE USING HIGH BEAMS COMES TOWARD YOU, YOU SHOULD: A. Turn on your high beams B. Turn off your headlights C. Sound your horn D. Flash your high beams</p>	

<p>३६) यदि एक गाडी उच्च थाम प्रयोग गरेर आउदै छ भने तपाईंले.....तिरको बाटोमा हेर्नु पर्ने छ ।</p> <p>क. दुई मध्य एक । ख. मध्य तिर । ग. दाहिने तिर । घ. देब्रे तिर ।</p>	<p>36. IF A VEHICLE USING HIGH BEAMS COMES TOWARD YOU, YOU SHOULD LOOK TOWARDS _____ OF THE ROAD.</p> <p>A. Either side B. The center C. The right side D. The left side</p>	
<p>३७) तपाइले तपाईंको आवाज बजाउन सक्ने हुने छ जब तपाईं</p> <p>क. चाँडै रोकिनु पर्ने हुन्छ । ख. अर्को गाडीलाई पार गर्दै हुन हुन्छ । ग. तपाईंको कार अनियन्त्रित भयो । घ) एक साइकल यात्रीलाई पार गर्दै हुन हुन्छ ।</p>	<p>37. YOU MAY HONK YOUR HORN WHEN YOU:</p> <p>A. Have to stop quickly B. Are passing another car C. Have lost control of your car D. Are passing a bicyclist</p>	
<p>३८) तपाईंका ब्रेकका बत्तीहरुले अरु चालाकलाई भन्छ त्यो तपाईं</p> <p>क. एक मोड लिदै हुनु हुन्छ । ख. तपाइको आपतकालीन ब्रेक लागेको छ । ग. बाटोहरु बदलिन्दै हुनु हुन्छ । घ. गति घटाउन वा रोकन खोज्दै हुनुहुन्छ ।</p>	<p>38. YOUR BRAKE LIGHTS TELL OTHER DRIVERS THAT YOU:</p> <p>A. Are making a turn B. Have your emergency brake on C. Are changing lanes D. Are slowing down or stopping</p>	
<p>३९) मोडनु अगावै तपाईंले ।</p> <p>क. तपाईंका संकेतहरु प्रयोग गर्नु होस । ख. चक्काहरु घुमाउन होस । ग. तपाईंको गति बढाउनु होस । घ. बाटोहरु बदलनुहोस ।</p>	<p>39. BEFORE TURNING, YOU SHOULD:</p> <p>A. Use your signal B. Turn the wheel C. Increase your speed D. Change lanes</p>	
<p>४०) चालक चहि ।</p> <p>क. देब्रे मोडी रहेछ । ख. गति घटाई रहेछ । ग. रोकि रहे छ । घ. दाहिने मोडी रहेछ ।</p>	<p>40. THE DRIVER IS:</p> <p>A. Turning left B. Slowing C. Stopping D. Turning right</p>	
<p>४१) चालक चहि</p> <p>क. देब्रे मोडी रहेछ । ख. रोकि रहेछ । ग. गति घटाई रहेछ । घ. दाहिने मोडी रहेछ ।</p>	<p>41. THE DRIVER IS:</p> <p>A. Turning left B. Stopping C. Slowing D. Turning right</p>	
<p>४२) यदि अर्को गाडीले तपाईंलाई हिर्काउने खत्रामा छ, तपाईंले</p> <p>क. आवाज दिनु पर्छ । ख. हात हल्लाउनु पर्छ । ग. तपाईंलका आपतकालीन बत्तीहरु बाल्नु पर्छ । घ. तपाईंका मुख्य बत्तीहरु चम्काउनु पर्छ ।</p>	<p>42. IF ANOTHER CAR IS IN DANGER OF HITTING YOU, YOU SHOULD:</p> <p>A. Sound your horn B. Wave your arms C. Use your emergency lights D. Flash your headlights</p>	

<p>४३) यदि तपाईं गाडी हाक्दा थाकेको महसुस हुन थाल्यो भने गर्नु पर्ने उत्तम चिज हो । क. केही कफि लिनु होस । ख. खिर्की हरू खुलाउनु होस । ग. हाक्न रोक्नु होस । घ. रेडीयो बजाउनु होस ।</p>	<p>43. IF YOU BEGIN TO FEEL TIRED WHILE DRIVING, THE BEST THING TO DO IS: A. Get some coffee B. Open your window C. Stop driving D. Turn on the radio</p>
<p>४४) निद्रा नपुगेको असर तपाईंको सुरक्षीत हाक्ने क्षमता चहि त्यो जस्तै हो । क. जुन त्यो मादक पर्दाथको असर हुन्छ । ख. जुन त्यो यामफाटिमीनिजको असर हुन्छ । ग. जुन असर रिसले हुन्छ । घ. जुन असर किशोरहरूले हाक्दा हुन्छ ।</p>	<p>44. THE EFFECT THAT LACK OF SLEEP HAS ON YOUR SAFE DRIVING ABILITY IS THE SAME AS: A. The effect that alcohol has B. The effect that amphetamines have C. The effect that anger has D. The effect that driving with teenagers has</p>
<p>४५) किशोर हरूले कम्तिमा प्रतेक रात निदाउनु पर्छ चक्कर लाग्ने र दुर्घटना हुने खतरावाट जोगीनलाई क. ७ घण्टाहरु । ख. ६ घण्टाहरु । ग. ८ घण्टाहरु । घ. ९ घण्टाहरु ।</p>	<p>45. TEENAGERS SHOULD TRY TO GET AT LEAST _____ OF SLEEP EACH NIGHT TO AVOID THE RISK OF DROWSY DRIVING CRASHES. A. 7 hours B. 6 hours C. 8 hours D. 9 hours</p>
<p>४६) यदि अर्को चालकले तपाइको वाटो काटछ तपाईंले क. उनी भन्दा परतिर सार्नुहोस र गाली गर्नहोस । ख. अर्को चालकलाई वेवास्ता गर्नुहोस । ग. तपाईंको उच्च थाम अर्को चालक तिर वाली दिनु होस । घ. अर्को चालकलाई भेरेर जवाफ दिनु होस वाटो काटेर गएर ।</p>	<p>46. IF ANOTHER DRIVER CUTS YOU OFF IN TRAFFIC, YOU SHOULD: A. Pull next to the driver and yell at him or her B. Ignore the other driver C. Flash your high beams at the driver D. Get back at the other driver by cutting him or her off</p>
<p>४७) यदि कोहि रिसाएर तपाईंको पछाडी हाक्दै छ भने, तपाइले, क. रिसाएको चालकको वाटो वाट वाहिर निस्कने कोसीस गर्नुहोस । ख. एकोहोरो लागेर उसले/उनीले वाटो काटेको हेरी रहनु होस । ग. गति बडाउनुहोस ता कि ऊ/उनीले तपाइको वाटो पार गदै छ । घ. पारहुने वाटो राखी दिनुहोस ।</p>	<p>47. IF SOMEONE IS DRIVING AGGRESSIVELY BEHIND YOU, YOU SHOULD: A. Try to get out of the aggressive driver's way B. Stare at the driver as he or she is passing you C. Speed up as he or she is passing you D. Block the passing lane</p>
<p>४८) एक औसत व्यक्तिका लागि, कति मिनेटमा एक पियमा मादक पर्दाथ शरीरमा लाग्न सुरु गर्छ ? क. १५ ख. ६० ग. ४० घ. ३०</p>	<p>48. FOR AN AVERAGE PERSON, HOW MANY MINUTES DOES THE BODY NEED TO PROCESS THE ALCOHOL IN ONE DRINK? A. 15 B. 60 C. 90 D. 30</p>
<p>४९) तपाईंको एकाग्रता, अनुभुती, न्याय, र स्मरण को-हद/हरु : क. जब एक रगतमा मादक पर्दाथको मात्रा कानुनी हद भन्दा वडी । ख. मादक पर्दाथले होइन् । ग. कम्ति मात्राको मादक पर्दाथले पनि । घ. एक रगतमा मादक पर्दाथको मात्रा ०.०५ भन्दा वडी मात्रा ।</p>	<p>49. _____ LIMIT(S) YOUR CONCENTRATION, PERCEPTION, JUDGMENT, AND MEMORY. A. Only a blood alcohol level greater than the legal limit B. Alcohol does not C. Even the smallest amount of alcohol D. Only a blood alcohol level greater than .05</p>
<p>५०) मादक पर्दाथ सगै लागु पर्दाथ खानु । क. एक दुर्घटनाको खतरा बडाउछ । ख. मादक पदार्थ मात्र जस्तो खतरा हुदैन । ग. मादक पदार्थको असर घटाउछ तपाईंको हाक्ने क्षमतामा । घ. समग्र हाक्ने क्षमतामा असर पुग्दैन ।</p>	<p>50. TAKING DRUGS ALONG WITH ALCOHOL: A. Increases the risk of causing a crash B. Is no more dangerous than alcohol by itself C. Lessens the effect of alcohol on your ability to drive D. Has no effect on your general driving ability</p>

<p>५१) मादक पदार्थ तपाईको शरीर लाग्दै जान्छ, त्यो क. तपाइका प्रतिक्रिया हरु कमहुदै जान्छन । ख. तपाईलाई कम ढक्क भएको महसुस गराउछ । ग. चाडै छिटो आफै चयापचय हुन्छ । घ. तपाईको गाडी चलाउदाका कम्जोरीहरु घटाउछ ।</p>	<p>51. AS ALCOHOL BUILDS UP IN YOUR BLOOD, IT: A. Slows down your reactions B. Makes you feel less confident C. Begins to metabolize itself more quickly D. Decreases your driving errors</p>
<p>५२) यदि तपाइको खुनमा मादक पदार्थको मात्रा चै ०.०४, तपाई, क. सेवन नगरेको व्यक्ति भन्दा २-७ पटक बडी दुर्घटानामा पर्ने सम्भावनाको व्यक्ति हुनु हुने छ । ख. कानुनले रगतमा मादक पदार्थको हद भन्दा माथि भए- पनि गाडी हाक्न ठिकै हुनु हुन्छ । ग. धेरै पक्का भएर तपाइले सुरक्षीत कुदाउनु पर्ने छ । घ. गाडी चलाउनु अगावै प्रसस्त कफि पिउनु पर्छ ।</p>	<p>52. IF YOUR BLOOD ALCOHOL LEVEL IS .04, YOU: A. Are 2 – 7 times more likely to have a crash than a person who has not consumed any B. Are above the legal blood alcohol limit but fine to drive C. Can be very sure that you will drive safely D. Should drink plenty of coffee before getting behind the wheel of your car</p>
<p>५३) जब तपाईले बारुण नियन्त्रक गाडीको साइरेन सुन्नु हुन्छ, तपाईले क. गति कम गर्नुहोस जब सम्म त्यसले तपाईलाई पार गर्दैन । ख. तपाईका चम्किने वतीहरु बालेर कुदाउनुहोस । ग. वाटो को छेउ तिर लगेर रोकनु होस । घ. गति बडाउनुहोस र नजिकैवाट बाहिरीनु होस ।</p>	<p>53. WHEN YOU HEAR A FIRE ENGINE SIREN, YOU MUST: A. Slow down until it passes you B. Drive with your flashers on C. Pull over to the side of the road and stop D. Speed up and take the nearest exit</p>
<p>५४) यदि तपाईको एक चक्का पड्कियो, तपाइले क. तपाईले चलाउने हयान्डल खुल्ला छोडी दिनु होस । ख. कार ढिलो होस रोकीनलाई । ग. कुदाई रहनुहोस जब सम्म तपाइ गाडी राख्ने ठाँउमा पुगनु हुन्न । घ. तुरुन्तै कार रोकनलाई दरो ब्रेक लगाउनु होस ।</p>	<p>54. IF YOU HAVE A TIRE BLOWOUT, YOU SHOULD: A. Allow the steering wheel to move freely B. Let the car slow to a stop C. Continue driving until you reach a garage D. Brake hard to stop the car immediately</p>
<p>५५) यदि तपाइको कार राजमार्गमा बिचियो भने, तपाईले क. कारमा बसेर सहयोगका निम्न पर्खनु होस । ख. तपाईका चौतर्फी चम्किने वतीहरु प्रयोग गर्नुहोस अरू चालक हरूको चेतवनीका निमित्त । ग. अरू पार गरी रहेका गाडीहरुलाई हरेन लगाउनुहोस । घ. विपरित दिशावाट आएका गाडीहरुलाई मुख्यवती चम्काई दिनु होस ।</p>	<p>55. IF YOUR CAR BREAKS DOWN ON A HIGHWAY, YOU SHOULD: A. Sit in your car and wait for help B. Use your four-way flashers to warn other drivers C. Sound your horn at passing motorists D. Flash your headlights at oncoming traffic</p>
<p>५६) जब तपाईले आपतकालिन गाडी चम्किरहेको वती हरू संगै देख्नु हुन्छ, तपाईले क. गति घटाउनुहोस र आफनो वाटोमा अधि बडीरहनुहोस । ख. आफनो वाटोमा हाकी रहनु होस । ग. किनार तिर लगेर रोकनु होस । घ. रोकनु होस जहाँ ठिक तपाई हुनु हुन्छ ।</p>	<p>56. WHEN YOU SEE AN EMERGENCY VEHICLE WITH FLASHING LIGHTS, YOU MUST: A. Slow down and keep moving in your lane B. Keep driving in your lane C. Pull to the curb and stop D. Stop exactly where you are</p>
<p>५७) जब एक तर्फी बाटोमा हक्दैहुनु हुन्छ र एक आपतकालीन गाडी तपाईको पिछाडी चम्कि रहेको वती हरू संगै छ भने, तपाईले क. तपाईको चम्किनेहरु खुल्ला राखी हाक्नु होस । ख. नजिकै वाटो छेउ तिर कुदनु होस र रोकनुहोस । ग. गति बडाउनुहोस नजिकै बाट बाहिरीनुहोस । घ. गतिलाई घटाउनुहोस जब सम्म तपाईलाई अर्को गाडीले पार गर्दैन ।</p>	<p>57. WHEN DRIVING ON A ONE WAY STREET AND AN EMERGENCY VEHICLE WITH FLASHING LIGHTS IS BEHIND YOUR CAR, YOU: A. Drive with your flashers on B. Drive toward the nearest road side and stop C. Speed up and take the nearest exit D. Slow down until the vehicle passes you</p>

<p>५८) आपतकालीन गाडीले तपाईंलाई उस्को साइरन सगै पार गरी सके पछि , तपाईंले</p> <p>क. प्रहरीको गाडी नजिकै कुदाउनुहोस । ख. प्रहरी गाडी जतिकै चाडो कुदानुहोस । ग. ५२० फिट भन्दा नजिक आपतकालिन गाडीको पछाडी कुदाउने जोगउनुहोस । घ. सडकको किनार तिर विस्तारी कुदाउनु होस ।</p>	<p>58. AFTER AN EMERGENCY VEHICLE PASSES YOU WITH ITS SIREN ON, YOU MUST:</p> <p>A. Drive closely to the police car B. Drive as fast as the police car C. Avoid driving closer than 500 feet behind the emergency vehicle D. Drive near the curb very slowly</p>
<p>५९) काम भइरहेको क्षेत्रमा हुने दुर्घटना प्राय जसोको परिणाम हो ।</p> <p>क. टायर पड्कनु । ख. विद्युत योजनाका कारणले पानि सडक भरी पोखीएको । ग. अनियन्त्रित गाडी भिजेको रेखामा कुदाए पछि । घ. लापरवाही र गति ।</p>	<p>59. CRASHES IN WORK ZONES ARE MOST COMMONLY THE RESULT OF:</p> <p>A. Tire blow-outs B. Hydroplaning because of water sprayed on the roadway C. Loss of steering control after driving over wet paint D. Carelessness and speeding</p>
<p>६०) जब एक काम भई रहेको क्षेत्रमा हाक्दैहुनुहुन्छ, त्यो एक राम्रो सुरक्षीत सिकाई सगै ।</p> <p>क. आफ्नो अगाडीको नजिकै कुदाउनु होस गाडी हरू स्वतन्त्र गडनलाई । ख. सधामै पिछा गर्ने दुरी छोटयाउनुहोस - आधाले । ग. तपाईंको क्रुश नियन्त्रण खुल्ला गर्नु होस । घ. सधामै तपाइले पिछा गर्ने दुरी - दोवरले बडाउनुहोस ।</p>	<p>60. WHEN DRIVING THROUGH A WORK ZONE, IT IS A GOOD SAFETY PRACTICE TO:</p> <p>A. Drive close to the vehicle in front of you to keep traffic flowing freely B. Shorten your usual following distance — by about half C. Turn on your cruise control D. Lengthen your usual following distance — by double</p>
<p>६१) ओहोर-दोहर हुने वाटो दुइवटा बटोहरू र राजमार्गहरूमा तपाईंले देब्रे मोड्न सुरु गर्नु पर्ने छ ।</p> <p>क. मध्य वाटोको नजिक बाट । ख. बाहिरको वाटो नजिकै बाट । ग. बिचको वाटोमा । घ. जाहि पनि वाटोमा ।</p>	<p>61. ON TWO-LANE, TWO-WAY STREETS OR HIGHWAYS, YOU SHOULD START LEFT TURNS:</p> <p>A. Close to the center line B. Close to the outside line C. In the center of the lane D. Anywhere in the lane</p>
<p>६२) बहुमार्ग भएको वाटोहरु र राजमार्गमा देब्रे मोड्दा तपाईंले कहाँ देखी सुरु गर्नु पर्छ,</p> <p>क. चौवाटोको बिचबाट । ख. दाहिने वाटोबाट । ग. देब्रे वाटोबाट । घ. कुनै पनि वाटोबाट ।</p>	<p>62. TO TURN LEFT ON MULTI-LANE STREETS AND HIGHWAYS, YOU SHOULD START FROM:</p> <p>A. The middle of the intersection B. The right lane C. The left lane D. Any lane</p>
<p>६३) दोहोरो वाटो भएका बाटोमा, तपाईंले अर्को गाडी दाहिने तिरबाट पार गर्न सक्नु हुने छ</p> <p>क. एकतर्फी वाटोको दुई तह मिलाउने वाटोको मुखमा भने हाक्दै हुनुहुन्छ । ख. दिएको गति भन्दा कम गतिमा गुडी रहेको चालखलाई तपाईं पार गर्दै हुन हुन्छ भने । ग. कहिलै पनि । घ. तपाईंले पार गर्ने चालक देब्रे मोड्दै छ भने ।</p>	<p>63. ON A TWO-LANE ROAD, YOU MAY PASS ANOTHER VEHICLE ON THE RIGHT WHEN:</p> <p>A. Driving on a single lane entrance ramp B. The driver you are passing is travelling slower than the posted speed limit C. Never D. The driver you are passing is making a left turn</p>

<p>६४) एक दोहोरो वाटोमा सुस्त गतिमा गुडी रहेको गाडीलाई पार गर्नु छ भने तपाईंले । क. विचको वाटो पार नगर्नुहोस । ख. बत्तीहरु चम्काई दिनुहोस, आइरहेका गाडीहरु तर्फ । ग. भित्तालाई प्रयोग गर्नुहोस । घ. त्यो वाटो प्रयोग गर्नु होस जुन चै विपतीत दिशाबाट आइरहेको आवागमनको हो ।</p>	<p>64. TO PASS A SLOWER-MOVING VEHICLE ON A TWO-LANE ROAD YOU MUST: A. Not cross the center line B. Flash your lights to oncoming traffic C. Use the shoulder D. Use that lane that belongs to oncoming traffic</p>	
<p>६५) यी सानोवाटोमा कोरीएको तपाईंलाई अगाडी चौवाटो छ भन्छ । क) विच वाटोका गाडी सिधै जान सक्छ वा देब्रे मोडीन्छ । ख) तपाईंले दाहिने मात्र मोडन मिल्छ मध्यवाटोबाट । ग) मध्यवाटो मिसिएर एउटै हुने छ । घ) मध्यवाटोको गाडीले देब्रे मोड्नु पर्ने छ ।</p>	<p>65. THESE PAVEMENT MARKINGS TELL YOU THAT AT THE INTERSECTION AHEAD: A. Center lane traffic may go straight or turn left B. You can only turn right from the center lane C. The center lane mergers into one lane D. Center lane traffic must turn left</p>	
<p>६६) ख्याल राख्नु पर्ने अति महोत्वपूर्ण कुरा चहि गति व्यवस्थापन र वाङ्गीएको लागि । क. दिएको गतिमा हाकनु होस जब वाङ्गीएको वाटोमा प्रवेश गर्नु हुँदै छ, अनि धेरै तिखो वाङ्गीएको भागमा चै गति घटाउनु होस । ख. वाङ्गीएको ठाँउमा प्रवेश गर्नु भन्दा अगावै गति घटाउनु होस । ग. सडकको किनारमा प्रवेश अगावै बिस्तारै गति बडाउनुहोस । घ. वाटोमा दिएको गतिमा हाकनु होस, अगाडी, पूरै, र वाङ्गो पछी ।</p>	<p>66. THE MOST IMPORTANT THING TO REMEMBER ABOUT SPEED MANAGEMENT AND CURVES IS TO: A. Drive at the posted speed limit as you enter the curve, then slow down at the sharpest part of the curve B. Slow down before you enter the curve C. Accelerate gently before you enter the curve D. Drive at the posted speed limit of the roadway, before, throughout, and after the curve</p>	
<p>६७) एक घुमाउरो र सडक घेरा मा चालकहरु प्रवेश गर्दै छन : क. प्रवेश गर्नु भन्दा अगाडीनै रोक्नु पर्छ । ख. त्यो घुमि वा सडकको घेरा मा चालकहरुलाई छोडी दिनु पर्छ । ग. उनीहरु सहिवाटोमा छन यदि चाडो पुग्छन भने । घ. सहिवाटोमा हुनुहन्छु यदि त्यहाँ दुइटावाटाहरु छन भने ।</p>	<p>67. DRIVERS ENTERING A ROUNDABOUT OR TRAFFIC CIRCLE: A. Must stop before entering B. Must yield to drivers in the roundabout or traffic circle C. Have the right of way if they arrive first D. Have the right of way if there are two lanes</p>	
<p>६८) चौवाटोहरुमा कानुनले.....सहिवाटो दिन्छ । क. कसैलाई पनि । ख. देब्रे मोड्ने चालक हरू लाई । ग. सिधै जाने चालक हरू लाई । घ. दाहिने मोड्ने चालक हरू लाई ।</p>	<p>68. THE LAW GIVES _____ THE RIGHT OF WAY AT INTERSECTIONS. A. No one B. Drivers turning left C. Drivers going straight D. Drivers turning right</p>	
<p>६९) एक चौवाटो रोक्ने चिन्ह छ भने, तपाईंले रोक्नु पर्छ अनि । क. तपाईंको पछाडी देखिने एनाबाट ख्याल गर्नुहोस ताकि गाडीहरु पुछार लागेकाहुन्छन् । ख. जानुहोस जब तपाईंको अगाडीको गाडी जान्छ । ग. पहिले दाहिने तिर हेर्नुहोस, अनि देब्रे, अनि दाहिने फेरी । घ. पहिले देब्रे हेर्नुहोस, अनि दाहिने, अनि देब्रे फेरी ।</p>	<p>69. AT AN INTERSECTION WITH A STOP SIGN, YOU SHOULD STOP AND: A. Check your rearview mirror for cars tailgating B. Go when the vehicle ahead of you goes C. Look right first, then left, then right again D. Look left first, then right, then left again</p>	

<p>७०) जब दुई तह मिल्ने बाटोबाट एक राजमार्गमा प्रवेश गरीदैछ,समग्रहमा तपाईले । क. अधि जानलाई बाटोको गति बडीमा प्रवेशगर्नु होस । ख. अरू गाडी हरूबाट जोगीन विस्तारी बाटोमा प्रवेश गर्नु होस । ग. पहिले रोक्नु होस, अनि विस्तारी बाटोमा प्रवेश गर्नु होस । घ. गति बडाउनु होस बाटोको गति संगै ।</p>	<p>70. WHEN ENTERING A HIGHWAY FROM AN ENTRANCE RAMP, YOU SHOULD GENERALLY: A. Enter above the speed of traffic to get ahead B. Enter slowly to avoid other vehicles C. Stop first, then slowly enter traffic D. Accelerate to the speed of traffic</p>
<p>७१) जब एक राजमार्गबाट वाहिरीदै हुनु हुन्छ, तपाईले गति घटाउनु पर्छ । क. मध्यवाटोमा, भर्खरै वाहिरेको वाटो । ख. जब तपाइले घण्टाको आवाज देख्नु हुन्छ । ग. जब तपाई वाहिरीने वाटोमा सर्नु हुन्छ । घ. जब तपाई वाहिरीने चिन्ह देख्नु हुन्छ ।</p>	<p>71. WHEN EXITING A HIGHWAY, YOU SHOULD SLOW DOWN: A. On the main road, just before the exit lane B. Once you see the toll booth C. Once you have moved into the exit lane D. When you first see the exit sign</p>
<p>७२) जब एक राजमार्गको दुइ तह मिल्ने बाटोको प्रवेशमा हाक्दै हुनु हुन्छ, तपाईले राममार्गको खाली ठाँउ हेर्नु पर्छ । क. मात्र पछाडी देखिने एना हेर्ने । ख. छेउ-छेउ मात्र देखिने एनाहरु हेर्ने । ग. दुवै पछाडी देखिने र छेउ-छेउ देखिने एनाहरु हेर्ने । घ. आफ्नो एनाहरु अनि तपाईको टाउको मोडेर तपाईको भित्ता तिर हेर्ने ।</p>	<p>72. WHEN DRIVING ON A FREEWAY ENTRANCE RAMP, YOU SHOULD LOOK FOR A GAP IN FREEWAY TRAFFIC BY: A. Looking in the inside rearview mirror only B. Looking in the sideview mirror only C. Looking in both rearview and sideview mirrors D. Looking in your mirrors and turning your head to look over your shoulder</p>
<p>७३) यदि तपाई राजमार्गबाट वाहिरीन खोज्दै हुनु हुन्छ , तर तपाइले तपाई बाहिरीने ठाँउ छोड्नु भयो, तपाईले क. अर्को वाहिरीने ठाँउमा जानुहोस, अनि त्याँहाको राजमार्गबाट निकल्नु होस । ख. विचवाट एक U (आकार) मोड्नु होस । ग. भित्तामा सार्नु होस र तपाईको गाडी वाहिरीने तिर पछाडी सार्नु होस । घ. एक रक्षक प्रहरी हाकिमलाई भण्डा भार्नु होस पछाडी आफ्नो निस्कने बाटोको लागि ।</p>	<p>73. IF YOU WANT TO GET OFF OF A FREEWAY, BUT YOU MISSED YOUR EXIT, YOU SHOULD: A. Go to the next exit, and get off of the freeway there B. Make a U-turn through the median C. Pull onto the shoulder and back your car to the exit D. Flag down a police officer for an escort back to your exit</p>
<p>७४) तपाई एक बहुमार्गहरुको चौवाटोमा देब्रे मोड्न पर्खीरहुनु भएको छ, अनि प्रतिरोध गरीरहेको गाडीले तपाईको दृष्टि रोकी रहेछ, तपाईले क. धेरै छोटो गति बडाउनु जब पार गर्ने पहिलोवाटो देखिन्छ । ख. पर्खनुहोस जब सम्म तपाईले पार गर्नु पर्ने सबै बाटाहरु देख्नु हुन्छ सबै बाटाहरुमा आफ्नो पालोमा अधि बड्नु अगावै । ग. यात्रा अधिल्लो रात धेरै निदाएको ले । घ. छोटो यात्राहरु वेगवाटा हरूमा ।</p>	<p>74. YOU ARE WAITING TO TURN LEFT AT A MULTILANE INTERSECTION, AND OPPOSING TRAFFIC IS BLOCKING YOUR VIEW, YOU SHOULD: A. Accelerate rapidly when the first lane you need to cross is clear B. Wait until you can see all the lanes you need to cross before going ahead with your turn C. Wait for the opposing driver to wave you across the intersection D. Edge your car into each lane of opposing traffic as soon as it clears</p>
<p>७५) जब नत चिन्हहरु संकेतहरु र प्रहरीले चौवाटोमा तपाइलाई के गर्न खोज्नु भएको भन्दैन, कानुनले भन्छ । क. दाहिने तिरको चालकहरुले देब्रेतिरको चालकहरुलाई छोडी दिनु पर्छ । ख. तोकिएको कानून छैन कस्ले छोडी दिनु पर्छ भनेर । ग. चौवाटो सिधै गहिरहेको चालकले देब्रे तिर मोडी रहेको चालकहरु छोडी दिनु पर्छ । घ. चौवाटो हुँदै देब्रे तिर मोडी रहेको चालकले सिधै गई रहेका चालखलाई छोडी दिनु पर्छ ।</p>	<p>75. WHEN NO SIGNS, SIGNALS, OR POLICE TELL YOU WHAT TO DO AT AN INTERSECTION, THE LAW STATES THAT: A. Drivers on the right must yield to drivers on the left B. There are no laws stating who must yield C. Drivers going straight must yield to drivers turning left at the intersection D. Drivers turning left must yield to drivers going straight through the intersection</p>

<p>७६) राजमार्ग मोहनन्द्रा चालकको स्थिति त्यसको परिणामबाट क. धेरै समय सम्म बाटोमा हेरी रहेकोले । ख. पटक-पटक आरम गर्ने ठाउमा । ग. यात्रा अधिल्लो रात धेरै निदाएकोले । घ. छोटो यात्राहरु वेगगति बाटोहरुमा ।</p>	<p>76. "HIGHWAY HYPNOSIS" IS A DRIVER CONDITION THAT CAN RESULT FROM: A. Staring at the roadway for long periods of time B. Frequent rest stops C. Too much sleep the night before your trip D. Short trips on expressways</p>
<p>७७) जब बहु वाटो भएको राजमार्गमा पार हुदै हुनु हुन्छ, क. दुक्क हुनु होस पार गरीरहेको वाटो खुल्ला छ । ख. दाहिनेमा मात्र पार गर्नु होस । ग. विपरित दिशाबाट आइरहेका गाडीहरु हेर्नु होस । घ. संकेत आवसेक छैन ।</p>	<p>77. WHEN PASSING ON A MULTI-LANE HIGHWAY: A. Be sure the passing lane is clear B. Pass only on the right C. Watch for oncoming traffic D. There is no need to signal</p>
<p>७८) "चार सेकेन्ड" नियम लागु कसरी एकले क. अरुकार हरु लाई जान दिनु पर्छ । ख. रोकिने ठाँउमा मोड्नु पर्छ । ग. अर्को कारले जस्तै गर्ने । घ. चौवाटो पार गर्ने ।</p>	<p>78. THE "FOUR-SECOND RULE" REFERS TO HOW ONE SHOULD: A. Yield to other cars B. Turn at stop signs C. Follow another car D. Cross an intersection</p>
<p>७९) एक खाली गढ राख्नु अति उत्तम हुन्छ । क. मात्र तपाईंको गाडी पछाडी सर्दा । ख. मात्र तपाईंको गाडीको देब्रे र दाहिने तिर । ग. मात्र गाडीको अगाडी । घ. गाडीको सबै तिर ।</p>	<p>79. IT IS BEST TO KEEP A SPACE CUSHION: A. Only in back of your vehicle B. Only on the left and right side of your vehicle C. Only in front of the vehicle D. On all sides of the vehicle</p>
<p>८०) एक ठाउँ गढा राख्न दिनु चहि महोत्वपूर्ण छ किन त्यो: क. अरु गाडीको ध्यान विथोलिनबाट जोगाउन । ख. तपाईंलाई स्थिति हरू सग प्रतिरोध गर्ने समय दिन । ग. तपाईंले एक सुरक्षीत चालमा गाडीहरु सुचारू राख्न । घ. अरू चालकहरुलाई चनाखो राख्न ।</p>	<p>80. ALLOWING A SPACE CUSHION IS IMPORTANT BECAUSE IT: A. Prevents distractions from other vehicles B. Allows you time to react to situations C. Keeps traffic flowing at a safe pace D. Keeps other drivers alert</p>
<p>८१) गाडी रोकिदा सतर्ककताका साथ धेरै ठाँउ दिनु होला । क. उकालोमा डाडामा । ख. चौवाटोमा । ग. रोक चिन्ह भएको ठाँउमा । घ. एक घण्टको आवाज प्लाजामा ।</p>	<p>81. ALLOW A LARGER SPACE CUSHION WHEN STOPPING: A. On an up-hill B. At an intersection C. At a stop sign D. At a toll plaza</p>
<p>८२) जब मोड्दै हुनुहुन्छ, तपाईंको गति राख्नु पर्ने छ । क. बडाउनु । ख. ठिक मिलाउनु । ग. फरक । घ. घटाउनु ।</p>	<p>82. WHEN MAKING A TURN, YOU MUST _____ YOUR SPEED. A. Increase B. Maintain C. Vary D. Reduce</p>
<p>८३) जब बाटोमा कृदाइन्छ, यो अति सुरक्षीत हुनेछ । क. तपाईंको गति होसियार राख्नलाई घटबढ हुन्छ । ख. आवागमन वेग भन्दा छिटो हाक्नुहोस । ग. आवागमन भन्दा ढिलो हाक्नु । घ. आवागमन वेग संगै हाक्नुहोस ।</p>	<p>83. WHEN DRIVING IN TRAFFIC, IT IS SAFEST TO: A. Fluctuate your speed to keep alert B. Drive faster than the flow of traffic C. Drive slower than the flow of traffic D. Drive with the flow of traffic</p>
<p>८४) अधिकतम हद गति यो राज्यमा मायल प्रति घण्टा । क. ५५ । ख. ५० । ग. ६० । घ. ६५ ।</p>	<p>84. THE MAXIMUM SPEED LIMIT IN THIS STATE IS _____ MILES PER HOUR . A. 55 B. 50 C. 60 D. 65</p>

<p>८५) देखाइएको हद गति भन्दा कम हाक्नु होस जब । क. केही चिजले स्थितिहरु ठिक भन्दा कम बनाउछ । ख. अरुले गतिहरु भन्दा कम कुदाउछन । ग. एक राजमार्गमा प्रवेश गरिन्दैछ जहाँ धेरै कारहरु छन । घ. तपाईं चारवटा वाटाहरु भएको बाटामा हुनुहुन्छ ।</p>	<p>85. DRIVE BELOW THE POSTED SPEED LIMIT WHEN: A. Anything makes conditions less than perfect B. Others drive below the speed limit C. Entering a highway where there are other cars D. You are on a four lane road</p>
<p>८६) तपाईंलाई ट्राफिक पार गर्न लाग्ने ठाँउ भर पर्दो छ । क. बाटो र मौसमको स्थिति र विपरीत दिशावाट आउने गाडीहरु । ख. एक रोक्ने चिन्हको उपस्थिति । ग. तपाईंको मोडने संकेतको प्रयोग । घ. तपाईंका पछाडीका गाडीहरु ।</p>	<p>86. THE AMOUNT OF SPACE YOU NEED TO CROSS TRAFFIC DEPENDS ON THE: A. Road and weather conditions and oncoming traffic B. Presence of a stop sign C. Use of your turn signals D. Cars behind you</p>
<p>८७) तपाईंको रोक्ने क्षमताको प्रभाव पार्ने चिह्न । क. संकेत वतीहरु ख. बाटोमा अरु कारहरु । ग. त्यो दिनको समय । घ. बाटोको स्थिति ।</p>	<p>87. YOUR ABILITY TO STOP IS AFFECTED BY: A. Signal lights B. Other cars on the road C. The time of day D. The condition of the road</p>
<p>८८) तल दिएको गति कुन ठिक छ जुन गतिमा तपाईंले यात्रा गरी रहेको हुनुहुन्छ । क. हाक्नलाई सुरक्षित गति धेरै जसो स्थितिको आधारमा । ख. विस्तारै कुदाउनु चै सधै सुरक्षित गति । ग. गतिको हद चै सधै एक सुरक्षित गति । घ. गति बडाउनु चै सधै खतरा ।</p>	<p>88. WHICH OF THE FOLLOWING IS TRUE ABOUT THE SPEED AT WHICH YOU TRAVEL? A. The safe speed to drive depends on many conditions B. Driving slowly is always safer C. The speed limit is always a safe speed D. Accelerating is always dangerous</p>
<p>८९) बाटोमा अगाडी आइपर्ने केही कुराको तयारीका लागि, तपाईंले : क. पुरै बाटो र बाटोको नजिक पुरै तपाइले निरन्तर हेर्नु पर्छ । ख. सिधै अगाडी एकहोरो हेरी रहनु होस । ग. तपाईंको देखे खुट्टाले कुदाउनुहोस ब्रेकको प्याडलमा कम्ति आराम गर्दै । घ. बाटोको मध्यतिर केन्द्रित गर्नु होस ।</p>	<p>89. TO PREPARE FOR ANYTHING COMING UP IN THE ROAD AHEAD, YOU SHOULD: A. Continually scan the entire road and roadsides B. Stare straight ahead at all times C. Drive with your left foot resting lightly on the brake pedal D. Maintain focus toward the middle of the road</p>
<p>९०) राजमार्गको गतिमा एक सुख्खा बाटोमा, एक पिछ्छा गरी रहेको दुरी कम्तिमा क. ३ सेकेण्डहरुको पिछ्छा गरी रहेको दुरी आफू अगाडीको कार देखि । ख. २ सेकेण्डहरुको पिछ्छा गरी रहेको दुरी आफू अगाडीको कार देखि । ग. ४ सेकेण्डहरुको पिछ्छा गरी रहेको दुरी आफू अगाडीको कार देखि । घ. २ सेकेण्डहरुको पिछ्छा गरी रहेको दुरी आफू अगाडीको कार देखि ।</p>	<p>90. AT HIGHWAY SPEEDS, ON A DRY ROAD, A SAFE FOLLOWING DISTANCE IS AT LEAST: A. 3 seconds of following distance from the car ahead of you B. 2 seconds of following distance from the car ahead of you C. 4 seconds of following distance from the car ahead of you D. 2 car lengths of following distance from the car ahead of you</p>
<p>९१) तपाईं के गर्न हुन्छ जब बाटोमा कुदाईरहदा आपतकालीन रोकाइहरु (कठोर) बाट जोगाउनलाई ? क. आवज दिनु हुन्छ तपाईंको उपस्थिति बारे अरुलाई सचेत गराएर । ख. अगाडी हेर्न र एक सुरक्षित पिछ्छागर्न दुरी मिलाएर । ग. मात्र दाहिने पटिको बाटोमा कुदाएर । घ. बाटोमा गाडीहरुको प्रभाव भन्दा कम कुदाएर ।</p>	<p>91. WHAT CAN YOU DO TO AVOID THE NEED TO MAKE EMERGENCY (OR "PANIC") STOPS WHILE DRIVING IN TRAFFIC? A. Honk your horn to make others aware of your presence B. Look ahead and maintain a safe following distance C. Drive in the right lane only D. Drive slower than the flow of traffic</p>

<p>९२) विपरित दिशाबाट आइरहेको एक कार देखे पटि र एक साइलचाल दाहिने पटि देख्नु हुन्छ तपाइले क. भित्ता तिर सार्नु पर्ने छ । ख. दुरी छुटयाउनु पर्ने छ । ग. कार पार होस अनि बाइक पार होस । घ. बाइकलाई चाडै पार गर्नु होस ।</p>	<p>92. WHEN FACED WITH ONE ONCOMING CAR TO THE LEFT AND A BICYCLIST TO THE RIGHT, YOU SHOULD: A. Pull onto the shoulder B. Split the difference C. Let the car pass and then pass the bike D. Pass the bike quickly</p>
<p>९३) यदि अर्को तर्फबाट आइरहेको गाडी चै तपाई तिर आउदैछ तपाईको बाटोमा, तपाइले क. दाहिने चलाउनुहोस, आवाज दिनु होस, अनि वडाउनु होस । ख. देखे चलाउनुहोस तपाईको आवाज दिनु होस र ब्रेक लगाउनु होस । ग. दाहिने चलाउनु होस तपाई आवाज दिनुहोस तपाई अनि ब्रेक लगाउनु होस । घ. तपाईको विच बाटोमा वस्नु होस, तपाइको आवाज निदु होस अनि ब्रेक लगाउनु होस ।</p>	<p>93. IF AN ONCOMING DRIVER IS HEADING TOWARD YOU IN YOUR LANE, YOU SHOULD: A. Steer right, blow your horn, and accelerate B. Steer left, blow your horn, and brake C. Steer right, blow your horn, and brake D. Stay in the center of your lane, blow your horn, and brake</p>
<p>९४) यदि तपाईको गाडीको पछाडी पटिको भाग देखे तिर चिप्लिन थाल्यो, तपाईले । क. देखे चलाउनु होस । ख. ब्रेक हरु लगाउनुहोस । ग. गति वडाउनु होस । घ. दाहिने चलाउनु होस ।</p>	<p>94. IF THE REAR OF YOUR VEHICLE STARTS TO SKID LEFT, YOU SHOULD: A. Steer left B. Hit your brakes C. Accelerate D. Steer right</p>
<p>९५) अति प्रभावकारी चिज तपाईले गर्न सक्नु हुने छ तपाईलाई चोटपटक लाग्ने खतरा घटाउन वा सवारी दुर्घटना मृत्युबाट : क. सिटको पेटी बाध्नु होस । ख. हप्ताका दिनहरुमा मात्र कुदाउनु होस । ग. बहु बाटोहरु भएको राजमार्गमा दाहिने तिरको बाटोमा वस्नुहोस । घ. बेलुका ३ बजे देखि ६ बजे सम्मको समयमा कुदाउनु होस ।</p>	<p>95. THE MOST EFFECTIVE THING YOU CAN DO TO REDUCE YOUR RISK OF GETTING INJURED OR KILLED IN A TRAFFIC CRASH IS: A. Wear your seat belt B. Limit your driving to week days C. Stay in the right lane on multi-lane highways D. Limit your driving to times between 3:00 p.m. and 6:00 p.m.</p>
<p>९६) जब तपाई चिप्लो टल्कने वाटोमा हाक्दैहुनु हुन्छ, तपाईले क. धेरै विस्तारी पालो लिनु पर्छ । ख. वाटो तुरुतै बदल्नु पर्छ । ग. छिटै गति वडाउनुहोस । घ. दहरो ब्रेक लगाउनु ।</p>	<p>96. WHEN DRIVING ON SLICK ROADS, YOU SHOULD: A. Take turns more slowly B. Change lanes quickly C. Accelerate quickly D. Brake hard</p>
<p>९७) निम्न दिएको कुन चहि सहि हो एक भिजेको वाटोमा सवारी हाक्नलाई ? क. तपाई छिटो कुदाउनु हुन्छ तपाईको चक्कामा कम असर हुन्छ । ख. राम्रो चक्का भएको गाडीलाई पानीले असर पर्दैन । ग. गहिरो पानि कम खतरा हुन्छ । घ. तपाईले तपाईको गति घटाउदा, वाटो धेरै चिप्लो हुन्छ ।</p>	<p>97. WHICH OF THE FOLLOWING IS TRUE ABOUT DRIVING ON A WET ROADWAY? A. As you drive faster, your tires become less effective B. Water does not affect cars with good tires C. Deeper water is less dangerous D. As you decrease your speed, the roadway becomes more slippery</p>
<p>९८) जब चिप्लो वाटोमा हरु कुदाउदा, तपाइले क. बैकल्पिक वाटो प्रयोग गर्नु होस । ख. सुख्खा वाटोहरुमा जस्तै कुदाउनुहोस । ग. पिछ्छा गर्ने दुरी वडाउनु होस । घ. पुलहरु र चौवाटोहरु पार हुन वाट जोगीनु होस ।</p>	<p>98. WHEN DRIVING ON SLIPPERY ROADS, YOU SHOULD: A. Use alternate routes B. Drive as you would on dry roads C. Increase your following distance D. Avoid crossing bridges or intersections</p>

<p>९९) जब भिजेको बाटोमा कुदाउनु हुन्छ, तपाईंले क. गतिहदमा कुदाउनु होस । ख. थोरै छिटो दिएको गति भन्दा बढी कुदाउनु होस । ग. दिएको गति भन्दा ५ देखि १० माइल कम कुदाउनु होस । घ. अगाडीको गाडीको नजिकै बस्नु होस ।</p>	<p>99. WHEN DRIVING ON WET ROADS, YOU SHOULD: A. Drive the speed limit B. Drive slightly faster than the speed limit C. Drive 5 to 10 miles below the speed limit D. Stay close to the vehicle ahead</p>
<p>१००) जब भिजेको बाटोमा कुदाउदा तपाईंले । क. ५ वा ६ सेकेन्ड ले पिछ्छा गर्ने दुरी बडाउनु होस । ख. २ सेकेन्डले पिछ्छा गर्ने दुरी घटाउनु होस । ग. पिछ्छा गर्ने दुरीको वास्ता गर्ने पर्दैन । घ. ४ सेकेन्डले दुरीमा पिछ्छा गर्ने नियमलाई कायम गर्नु होस ।</p>	<p>100. WHEN DRIVING ON WET ROADS, YOU SHOULD: A. Increase following distance to 5 or 6 seconds B. Decrease following distance to 2 seconds C. Not be concerned about following distance D. Maintain the 4-second following distance rule</p>
<p>१०१) बाटोहरु धेरै चाडो कठाडीन्छ जब ति : क. फराक । ख. बाडीएको । ग. घाममा । घ. ओभेलमा ।</p>	<p>101. ROADS FREEZE MORE QUICKLY WHEN THEY ARE: A. Flat B. Curvy C. In the sun D. Shaded</p>
<p>१०२) बाटोहरु धेरै चिप्लो हुन्छ । क. जब एक घण्टा भन्दा बाडी पानी परी रहन्छ । ख. पानी परेको भोलि पल्ट । ग. हावा पानिको पहिलो १० देखि १५ मीनेटमा । घ. पानी रहने वित्तिकै ।</p>	<p>102. ROADS BECOME VERY SLIPPERY: A. When it has been raining for an hour or more B. The day after it rains C. For the first 10 to 15 minutes of a rain storm D. Right after the rain has stopped</p>
<p>१०३) प्राय जसो जल विदुतीय योजना को असर । क. अचकाली रोक्ने ठाउहरु । ख. एककासी रोकाइहरु । ग. एककासी मोड्नु । घ. अचकाली मात्रामा गति ।</p>	<p>103. HYDROPLANING IS USUALLY CAUSED BY: A. Excessive stops B. Sudden stops C. Sudden turns D. Excessive speed</p>
<p>१०४) विदुतीय योजनालाई कुदाउदा सहयोग पुग्न सक्छ क. छिप छिपे पानिबाट । ख. छिटो । ग. ढिलो । घ. गहिरो पानिबाट ।</p>	<p>104. HYDROPLANING CAN BE HELPED BY DRIVING: A. Through shallow water B. Faster C. Slower D. Through deep water</p>
<p>१०५) जब हुस्से लागेको समयमा कुदाउनु हुन्छ, तपाईंले प्रयोग गर्नु पर्ने । क. निध दलीन मुख्य वत्तीहरु । ख. उच्च दलीन मुख्या वत्तीहरु । ग. रोक्ने वत्तीहरु । घ. खतरा चम्काइहरु ।</p>	<p>105. WHEN DRIVING IN FOG, YOU SHOULD USE YOUR _____. A. Low beam headlights B. High beam headlights C. Parking lights D. Hazard flashers</p>
<p>१०६) तुलानात्मक रुपमा दिउसोको समयमा कुदाएको भन्दा रातीको समयमा कुदाउदा चहि । क. कम खर्तनाक । ख. कम खर्तनाक भन्दा कम होइन । ग. धेरै खर्तनाक । घ. तपाईंको नजरमा सजिलो छ ।</p>	<p>106. COMPARED TO DRIVING DURING THE DAY, DRIVING AT NIGHT IS: A. Less dangerous B. No more of less dangerous C. More dangerous D. Easier on your eyes</p>

<p>१०७) तपाईंलाई कुनै पनि आवश्यक पर्ने चिजे तपाईंको दुर्घटनाको कारण हुन सक्छ । क) बाटो बाहिर आखाँ लानु । ख) गाडीको हयान्डलबाट हातहरुबाहिर हुनु । ग) गाडी कुदाउने काम भन्दा तपाईंको ध्यान अरुतिर जानु । घ) माथिका सबै ।</p>	<p>107. ANYTHING THAT REQUIRES YOU TO _____ COULD CAUSE YOU TO CRASH. A. Take your eyes off the road B. Take your hands off the wheel C. Take your attention away from the driving task D. All of the above</p>
<p>१०८) ध्यान ढङ्ग भएका चालकहरु एक दुर्घटनाको वडी खतरामा हुनेछन जब तिनिहरु तल दिएका प्रयोग गरी रहेका हुन्छ ? क. वजाउने सि.डि. । ख. रेडीयो । ग. मोवायल । घ. माथिका सबै ।</p>	<p>108. DISTRACTED DRIVERS ARE AT A GREATER RISK OF A CRASH WHEN THEY ARE USING WHICH OF THE FOLLOWING: A. CD player B. Radio C. Cell phone D. All of the above</p>
<p>१०९) जब तपाईं सडकको एक बाटो जुन चै एक रेलमार्गको लिख वाट पारहुने जसको केही संकेत वा द्वाराहरु नभएको वाटोमा हुनु हुन्छ क. तपाईंको सहि वाटो हो र रेलहरुलाई ख्याल गर्नु पदैन । ख. तपाईंले ढिलो लिख पार गरीरहेका चालकहरुलाई पार गर्न सक्नुहुनेछ । ग. तपाईं ढुक्क हुनु पर्ने छ लिखको अर्को पटि पुरै पार गर्नुलाई नरोकी कन ठाँउ छ छैन् भनेर पार हुनु भन्दा अगाडी । घ. माथिका सबै ।</p>	<p>109. WHEN YOU ARE IN A LINE OF TRAFFIC THAT IS CROSSING A RAILROAD TRACK THAT HAS NO SIGNALS OR GATES: A. You have the right of way and do not need to check for trains B. You may pass slower drivers crossing the track C. You need to make sure there is space to get all the way across the tracks without stopping, before you start to cross D. All of the above</p>
<p>११०) एक रोकीएको स्कूल बस राता बत्तीहरु चम्कि रहेका अनि त्यसको रोकीएको बाहु फैलिएको (फलामे लट्टी) नजिकै पुग्दा तपाइले क. बस भन्दा ५ फिट परै रोक्नु होस । ख. यदि तपाईंले बच्चाहरुको उपस्थिति देख्दा मात्र रोक्नु होस । ग. रोक्नुहोस अनि रोकी रहनु होस जब सम्म त्यो अधि वड्नलाई सुरक्षित देखिन्छ । घ. रोक्नुहोस अनि रोकी रहनु होस जब सम्म राता बत्तीहरु चम्किन छोड्छन र रोकीएका बाहुहरु (फलामे लट्टी) फिर्ता हुन्छन ।</p>	<p>110. WHEN APPROACHING A STOPPED SCHOOL BUS WITH ITS RED LIGHTS FLASHING AND ITS STOP ARM EXTENDED, YOU MUST: A. Stop 5 feet away from the bus B. Stop only if you see children are present C. Stop and remain stopped until it appears safe to proceed D. Stop and remain stopped until the red lights stop flashing and the stop arm has been withdrawn</p>

संकेत, चिन्ह र सानो बाटोको चिनोहरु ।

पि.ए. चालक पुस्तिका

१. ग	२३. ग	४५. ग	६७. ख	९०. ग
२. घ	२४. क	४६. ख	६८. क	९१. ग
३. ग	२५. घ	४७. क	६९. घ	९२. ग
४. क	२६. घ	४८. ख	७०. घ	९३. ग
५. ख	२७. क	४९. ग	७१. ग	९४. क
६. ग	२८. घ	५०. क	७२. घ	९५. क
७. क	२९. क	५१. क	७३. क	९६. क
८. ग	३०. क	५२. क	७४. ख	९७. ग
९. ग	३१. ग	५३. ग	७५. घ	९८. ग
१०. क	३२. घ	५४. ख	७६. क	९९. ग
११. ख	३३. ग	५५. ख	७७. क	१००. क
१२. ग	३४. क	५६. ग	७८. ग	१०१. घ
१३. ख	३५. घ	५७. ख	७९. घ	१०२. घ
१४. क	३६. ग	५८. ग	८०. ख	१०३. घ
१५. क	३७. ग	५९. घ	८१. क	१०४. ग
१६. क	३८. घ	६०. घ	८२. घ	१०५. क
१७. क	३९. क	६१. घ	८३. घ	१०६. ग
१८. क	४०. घ	६२. क	८४. घ	१०७. घ
१९. क	४१. क	६३. ग	८५. क	१०८. घ
२०. क	४२. क	६४. घ	८६. क	१०९. ग
२१. क	४३. ग	६५. घ	८७. क	११०. घ
२२. ग	४४. क	६६. ख	८८. क	

अध्याय ४ - समालोचक प्रश्नहरू

<p>१) न्यूनतम मादक पदार्थ सेवन गर्ने यो राज्यको उमेर-वर्ष हो । क. ८ । ख. २० । ग. २१ । घ. १८ ।</p>	<p>1. THE MINIMUM DRINKING AGE IN THIS STATE IS ____ YEARS. A. 9 B. 20 C. 21 D. 18</p>
<p>२) १६ वर्ष मुनीको मानिस जसले भुट्टा परिचय पत्र प्रयोग गरेर मादक पदार्थ किन्ने छ । क. सवारी चालक इजाजत पत्र निलम्बन हुनेछ, उनिहरूको १६ औं जन्म दिन देखि । ख. २१ औं जन्म दिन भन्दा अगाडी सम्म सवारी चालक परीक्षा दिन मिल्ने छैन । ग. सवारी साधन इजाजत पत्र निलम्बन हुनेछ, उनीहरूको २१ औं जन्म दिन देखि । घ. मादक पदार्थ सुरक्षा शिक्षा कक्षामा पठाइने छ ।</p>	<p>2. PEOPLE UNDER 16 YEARS OF AGE WHO USE A FALSE IDENTIFICATION CARD TO BUY ALCOHOL WILL: A. Receive a driving suspension that starts on their 16th birthday B. Not be able to take the driver's exam until their 21st birthday C. Receive a driving suspension that starts on their 21st birthday D. Be sent to an alcohol safety education class</p>
<p>३. यदि २१ वर्ष मुनीको ब्यक्तिले मादक पदार्थ सेवन गर्छ भने तर सवारी साधन हाकी रहेको छैन भने, पहिलो अपराधको सजाय चहि : क. ९० दिनलाई सवारी इजाजत पत्र निलम्बन र \$ ५०० सम्म जरिमाना । ख. ६ महिना सम्म परीक्षण । ग. सुधार विद्यालयमा जाने आदेश । घ. सवारी विवरणमा दाग दिइन्छ ।</p>	<p>3. IF A PERSON UNDER 21 YEARS OLD CONSUMES ALCOHOL, BUT IS NOT DRIVING A MOTOR VEHICLE, THE PENALTY FOR A FIRST OFFENSE IS: A. A 90-day driver license suspension and up to a \$500 fine B. A 6-month probation C. Sentence to a corrections institution D. Points on the driving record</p>
<p>४) श्वास प्रश्वास, रगत र पिसाव जाँच गर्न लाई अभिभावकको अनुमति चै । क. चाहिदैन । ख. मात्र एक अभिभावकबाट चाहिन्छ । ग. १६ वर्ष भन्दा मुनिका मानिसहरू को चाहिन्छ । घ. दुवै अभिभावकबाट चाहिन्छ ।</p>	<p>4. PARENTAL CONSENT TO CONDUCT BREATH, BLOOD, AND URINE TESTS IS: A. Not required B. Required from only one parent C. Required for people under 16 years old D. Required from both parents</p>
<p>५) कोहि पनि २१ वर्ष भन्दा कम उमेरका लागि..... मादक पदार्थ चहि कानुनको विरुद हो । क. विज्ञापन गरीरहेको कपडा लगाउनु । ख. उपस्थित हुनु । ग. सेवन गर्नु । घ. अरुलाई बाड्नु ।</p>	<p>5. IT IS AGAINST THE LAW FOR ANYONE UNDER THE AGE OF 21 TO _____ ALCOHOL. A. Wear clothing advertising B. Be in the presence of C. Consume D. Serve</p>
<p>६) कोही पनि २१ वर्ष भन्दा मुनिका लागि..... मादक पदार्थ चहि कानुन विरुद हो । क. विज्ञापन गरिरहेको कपडा लगाउनु । ख. संग हुनु । ग. अरुलाई बाड्नु । घ. उपस्थित हुनु ।</p>	<p>6. IT IS AGAINST THE LAW FOR ANYONE UNDER THE AGE OF 21 TO _____ ALCOHOL. A. Wear clothing advertising B. Possess C. Serve D. Be in the presence of</p>
<p>७) यो कानुन विरुद हो २१ वर्ष भन्दा मुनिको कसैले मादक पदार्थका लागि । क. अरुलाई भाग लगाउनु । ख. विज्ञापन गरीरहेको कपडा लगाउनु । ग. उपस्थित हुनु ।</p>	<p>7. IT IS AGAINST THE LAW FOR ANYONE UNDER THE AGE OF 21 TO _____ ALCOHOL. A. Serve B. Wear clothing advertising C. Be in the presence of D. Transport</p>

<p>घ. यातायत ।</p> <p>८) सजायहरु मध्ये कुनै एक मार्दक पदार्थ को प्रभावको चहि क. ५ वर्ष सवारी साधन इजाजत पत्र निलम्बन । ख. \$१०० जर्रीमाना । ग. मादक पदार्थ राजमर्ग सुरक्षा स्कूलको उपस्थिति । घ. १२ घण्टा थुन्ने आदेश ।</p>	<p>8. ONE OF THE PENALTIES FOR DRIVING UNDER THE INFLUENCE OF ALCOHOL IS A(N): A. 5 – year driver’s license suspension B. \$100.00 fine C. Attendance to Alcohol Highway Safety School D. 12 – hour sentence in jail</p>
<p>९) यदि तपाईं मादक पदार्थ सेवनको प्रभावका कारणले गरफतारी हुनु भयो भने र तपाइले रगत परिक्षण का यागि असमत हुनु भयो भने, तपाइले पाउनु हुने छ, एक । क. लागु पदार्थ परामर्श उपचार । ख. एक दिन थुनामा राख्ने आदेश । ग. सवरी चालक अनुमति पत्र निलम्बन । घ. \$ ३०० जर्रीमाना ।</p>	<p>9. IF YOU ARE ARRESTED FOR DRIVING UNDER THE INFLUENCE OF ALCOHOL AND YOU REFUSE TO TAKE THE BLOOD TEST, YOU WILL RECIEVE A: A. Drug counseling treatment B. Sentence of one day in jail C. Driver’s License Suspension D. \$300.00 fine</p>
<p>१०) यदि प्रहरी हाकिमले तपाइको रगत, सास र पिसाब को परिक्षण लिन चाहन्छ भने, तपाइले क. तपाइले चाहेको जाँच गर्न छान्न पाउन सक्नु हुने छ पनि ख. तपाईले मन्जुरी फारममा हस्ताक्षर गर्नु पर्ने छ । ग. अस्विकार गर्न पनि सक्नु हुने छ यदि कम उमेरको हुनु हुन्छ भने । घ. तपाइले परिक्षण गर्नु पर्छ, नत्र तपाइको सवारी इजाजत निलम्बन हुने छ ।</p>	<p>10. IF A POLICE OFFICER REQUIRES YOU TO TAKE A BLOOD, BREATH, OR URINE TEST, YOU: A. May choose the test you prefer B. Must sign a consent form C. May refuse if underage D. Must take the test, or your license will be suspended</p>
<p>११) सवारी हाक्दा मादक पदार्थको प्रभावले कुनै खुनमा मादक पदार्थको जमघटको मात्रा भएको पहिलो सावितीमा, तपाईले क. तपाइले सवारी इजाजत पत्र ५ वर्षका लागि गुमाउनु हुने छ । ख. जन शिक्षा कक्षा लिनु पर्ने आवश्यकता छ मादक पदार्थ सेवन गरेर सवारी चलाउदाको खतरा बारे । ग. पेशागत सीमित इजाजत पत्र ले सवारी हाक्न पाउने छ । घ. कम्तिमा \$३००.०० जर्रीमाना तिर्नु पर्ने छ ।</p>	<p>11. FOR A FIRST CONVICTION FOR DRIVING UNDER THE INFLUENCE AT ANY BLOOD ALCOHOL CONCENTRATION LEVEL, YOU COULD: A. Lose your license for up to 5 years B. Be required to conduct a public education class on the dangers of drunk driving C. Be required to drive with a restricted occupational license D. Pay a fine of at least \$300</p>
<p>१२) यदि २१ वर्ष मुनिको उमेरमा तपाईं मादक पदार्थ सेवन गरेको ठहरीनु भयो र त्यस्को प्रभावमा सवारी चलाउदै गरेको अनि तपाइको रगतमा रक्सीको मात्रा चहि । क. ०.०८ प्रतिशत र माथि । ख. ०.१० प्रतिशत र माथि । ग. ०.०५ प्रतिशत माथि । घ. ०.०२ प्रतिशत र माथि ।</p>	<p>12. IF UNDER 21 YEARS OF AGE YOU ARE CONSIDERED TO BE DRIVING WHILE UNDER THE INFLUENCE IF YOUR BLOOD ALCOHOL LEVEL IS: A. .08% or higher B. .10% or higher C. .05% or higher D. .02% or higher</p>
<p>१३) यदि तपाईं २१ वर्ष मुनी हुनु हुन्छ र रक्सीको प्रभावमा सवारी हाकेको सावित भएमा, तपाईंको सवारी इजाजत पत्र खारेज हुने छ पहिलो अपराधका निम्ति । क. ६० दिन । ख. ३० दिन । ग. ६ महिना । घ. १ वर्ष ।</p>	<p>13. IF YOU ARE UNDER AGE 21 AND ARE CONVICTED OF DRIVING UNDER THE INFLUENCE OF ALCOHOL, YOU WILL RECEIVE A ____ LICENSE SUSPENSION FOR A FIRST OFFENSE. A. 60-Day B. 30-Day C. 6-Month D. 1-Year</p>

<p>१४) यदि तपाईं २१ वर्ष मुनिको हुनु हुन्छ, र भुट्टा परिचय पत्र बोकेको सावित हुनु भयो, तपाइले \$५०० जरीमाना तिर्नु पर्ने छ र इजाजत पत्र ९० दिनका लागि निलम्बन हुने छ ।</p> <p>क. तपाईंको रगतमा रक्सीको मात्रा (विएससी) ०.०२ प्रतिशत र माथि भए मात्र ।</p> <p>ख. यदि तपाइले सवारी हाकी रहेको नभए पनि ।</p> <p>ग. यदि तपाईं गिरफतार हुनु भयो गाडी हाकी रहेको समयमा भने मात्र ।</p> <p>घ. यदि तपाईंको रगतमा रक्सीको मात्रा ०.०२ प्रतिशत र माथि छ अनि सवारी हाकी रहेको बेला गिरफतार हुनु भयो ।</p>	<p>14. IF YOU ARE UNDER AGE 21, AND ARE CONVICTED OF CARRYING A FALSE ID CARD, YOU WILL BE REQUIRED TO PAY A \$500 FINE AND YOUR LICENSE WILL BE SUSPENDED FOR 90 DAYS.</p> <p>A. Only if your blood alcohol content (BAC) is .02% or higher</p> <p>B. Even if you were not driving</p> <p>C. Only if you were driving at the time of arrest</p> <p>D. Only if your blood alcohol content (BAC) is .02% or higher and you were driving at the time of arrest</p>
<p>१५) शुन्य सहिष्णुता नियम रगतमा रक्सीको मात्रा (वि.ए.सी.) घट्यो .०८% देखि चालक २१ वर्ष मुनिका लागि रक्सीको प्रभावमा सवारी हक्का लाग्ने अभियोगमा ।</p> <p>क. ०.०२ प्रतिशत ।</p> <p>ख. ०.०५ प्रतिशत ।</p> <p>ग. ०.०७ प्रतिशत ।</p> <p>घ. ०.०० प्रतिशत ।</p>	<p>15. THE ZERO TOLERANCE LAW REDUCED THE BLOOD ALCOHOL CONTENT (BAC) FROM .08% TO ____ FOR DRIVERS UNDER 21 TO BE CHARGED WITH DRIVING UNDER THE INFLUENCE.</p> <p>A. .02%</p> <p>B. .05%</p> <p>C. .07%</p> <p>D. .00%</p>
<p>१६) यदि तपाईंलाई प्रहरी हाकिमले रोक्नो भने तपाइले ।</p> <p>क. सीटको पेट खोल्ने र खिर्की तल भार्नु पर्छ ।</p> <p>ख. प्रहरी हाकिम तपाईंको नजिक आइपुग्नु भन्दा अगावै कागजात पत्र तयार पार्नु होस ।</p> <p>ग. हात ह्यान्डलमा राखेर आफ्नो गाडीमा बसी रहनु होस र हाकिम आउन्जेल पर्खनु होस ।</p> <p>घ. गाडीवाट बाहिर निक्कनु होस र गस्ति गरीरहेको कार तिर हिडनु होस ।</p>	<p>16. IF YOU ARE STOPPED BY A POLICE OFFICER, YOU SHOULD:</p> <p>A. Unbuckle your seat belt and lower your window</p> <p>B. Get your paperwork ready before the officer reaches your car</p> <p>C. Stay in your vehicle with your hands on the steering wheel, and wait for the officer to approach you</p> <p>D. Get out of your car and walk toward the patrol car</p>

अध्याय - ४ साचो उत्तर

१. ग	५. ग	९. ग
२. क	६. ख	१०. घ
३. क	७. घ	११. घ
४. क	८. ग	१२. घ

संकेत, चिन्ह र सानो बाटोको चिनोहरु ।

पि.ए. चालक पुस्तिका

१३. घ

१४. ख

१५. क

१६. ग